

**EVOLUCION DE LA
COPARTICIPACION A LOS
MUNICIPIOS Y COMUNAS DE LA
PROVINCIA**

PERIODO NOVIEMBRE 2017

***SECRETARÍA DE HACIENDA
SECRETARÍA DE INGRESOS PÚBLICOS
DIRECCIÓN GENERAL DE INGRESOS PÚBLICOS***

EVOLUCION MENSUAL DE LA COPARTICIPACION IMPOSITIVA Y COMPARATIVO CON AÑOS ANTERIORES

El presente análisis expone las coparticipaciones por tributos nacionales y provinciales a los Municipios y Comunas de la Provincia con una periodicidad mensual, efectuando comparativos con iguales períodos de años anteriores.

Para llegar a conocer los valores nominales transferidos se hizo necesario considerar no sólo los importes transferidos automáticamente por el Nuevo Banco de Santa Fe S.A. (coparticipación directa), sino también los que se efectúan a través de la Tesorería General de la Provincia (coparticipación indirecta). La fuente de información proviene de la Administración Provincial de Impuestos, de la Contaduría General de la Provincia y del Ministerio de Gobierno y Reforma del Estado.

Pertencen al mismo grupo (coparticipación directa) los Impuestos al Patrimonio (Inmobiliario) y la Patente Única sobre Vehículos (anteriormente denominada Patente Única de Vehículos Automotores). Por su parte, los indirectos son los Impuestos a los Ingresos Brutos y los Federales.

A partir del mes de mayo del ejercicio 2009 se incorpora a las remesas, el Fondo Federal Solidario producto de la participación que le corresponde a la Provincia del fondo sojero. La transferencia del mismo, se realiza en forma quincenal, habiendo cumplimentado cada localidad con los requisitos solicitados para la misma, de acuerdo a los porcentajes adjudicados a cada una de ellas por la normativa vigente. La fuente de esta información es la Dirección General de Administración del Ministerio de Gobierno y Reforma del Estado. Para su acceso [ingrese aquí *](#)

Asimismo desde el mes de junio de 2008 se incorporan los aportes no reintegrables efectuados por la Provincia para compensar la afectación del Régimen Federal, dispuesta por Ley N° 26.075 para el financiamiento educativo. Los importes que se consignan en los meses de enero de los años 2011 y 2014 corresponden a la última cuota del año anterior y que fue transferida a los Municipios y Comunas al año siguiente. Ello es así porque se adopta el criterio de lo percibido y no lo devengado en la exposición de esta transferencia. En noviembre 2015 se dicta el Decreto N° 3.975/15, estableciendo una asignación destinada a Municipios y Comunas en el marco del Art.19 de la Ley N° 27.008

A partir de Enero del 2016 se muestran las asignaciones que se les transfieren a los Municipios y Comunas, según lo establece el Decreto antes mencionado.

A partir del mes de febrero de 2017 se coparticipa a municipios y comunas los recursos provinciales de la Ley N° 13.582 en cumplimiento del Art. 11 de la misma; como así también a partir del mes de junio de 2017 se coparticipa lo que establece la Ley Provincial N° 13.618 – Art. 56 – Decreto N° 1.450/17

Los valores incluidos en esta serie obedecen a cifras provisorias emanadas de las tres fuentes citadas que pueden tener ajustes durante o al cierre del ejercicio como consecuencia de conocer las cifras definitivas de cada uno de los impuestos coparticipados. Las mismas son expresadas en pesos.

La información se presenta a través de dos esquemas:

El primero muestra las transferencias nominales del mes y de los períodos mensuales transcurridos del año en consideración y su comparativo con igual período de los tres ejercicios anteriores, desagregando por impuesto coparticipado la situación de las municipalidades de primera categoría (Rosario y Santa Fe), las de segunda categoría y las comunas, estos dos últimos agrupamientos por valores totales.

El segundo análisis presenta las transferencias nominales del mes y de los períodos mensuales transcurridos del año en consideración y su comparativo con igual período de los tres ejercicios anteriores, desagregando por impuesto la evolución departamental de las coparticipaciones nominales.

Se destaca que en las series mencionadas se producen los siguientes cambios:

- A partir del mes de enero de 2014 y como consecuencia de adquirir la comuna de San José del Rincón el rango de municipio de segunda categoría, se produce una distorsión en el comparativo por categorías con los ejercicios anteriores en estos dos niveles de instituciones.

- A partir del mes de enero de 2015 se incorpora como Comuna a Colonia Teresa, dentro de la actual jurisdicción de la Municipalidad de San Javier Departamento San Javier. (Ley N° 13.386)

DIRECCIÓN GENERAL DE INGRESOS PÚBLICOS

PROVINCIA DE SANTA FE
COPARTICIPACION MENSUAL A MUNICIPIOS Y COMUNAS - BASE TRANSFERENCIAS
Comparativo Ejercicios 2014 al 2017 - Al mes de noviembre.
Cifras en valores corrientes

IMPUESTOS COPARTICIPADOS	2014	2015	2016	2017	Variación Absoluta			Variación Relativa		
					2017-2014	2017-2015	2017-2016	2017-2014	2017-2015	2017-2016
Ingresos Brutos	1.492.621.119,40	1.927.077.531,25	2.787.212.802,74	3.700.337.423,63	2.207.716.304,23	1.773.259.892,38	913.124.620,89	147,91	92,02	32,76
Municipalidades de 1º Categoría	644.537.607,62	830.345.242,93	1.199.403.231,84	1.591.365.934,67	946.828.327,05	761.020.691,74	391.962.702,83	146,90	91,65	32,68
Rosario	468.149.336,35	606.214.929,35	876.618.160,59	1.164.911.483,70	696.762.147,35	558.696.554,35	288.293.323,11	148,83	92,16	32,89
Santa Fe	176.388.271,27	224.130.313,58	322.785.071,25	426.454.450,97	250.066.179,70	202.324.137,39	103.669.379,72	141,77	90,27	32,12
Municipalidades de 2º Categoría	541.499.233,15	700.910.689,01	1.015.316.242,61	1.348.922.422,48	807.423.189,33	648.011.733,47	333.606.179,87	149,11	92,45	32,86
Comunas	306.584.278,63	395.821.599,31	572.493.328,29	760.049.066,48	453.464.787,85	364.227.467,17	187.555.738,19	147,91	92,02	32,76
Régimen Federal	2.286.978.847,50	2.859.403.073,05	4.616.993.052,96	6.090.715.097,64	3.803.736.250,14	3.231.312.024,59	1.473.722.044,68	166,32	113,01	31,92
Municipalidades de 1º Categoría	987.553.942,67	1.232.066.538,35	1.986.935.332,02	2.619.395.762,83	1.631.841.820,16	1.387.329.224,48	632.460.430,81	165,24	112,60	31,83
Rosario	717.293.634,09	899.505.499,38	1.452.151.481,52	1.917.361.537,33	1.200.067.903,24	1.017.856.037,95	465.210.055,81	167,30	113,16	32,04
Santa Fe	270.260.308,58	332.561.038,97	534.783.850,50	702.034.225,50	431.773.916,92	369.473.186,53	167.250.375,00	159,76	111,10	31,27
Municipalidades de 2º Categoría	829.679.597,17	1.040.015.329,88	1.681.727.648,55	2.220.286.849,41	1.390.607.252,24	1.180.271.519,53	538.559.200,86	167,61	113,49	32,02
Comunas	469.745.307,66	587.321.204,82	948.330.072,39	1.251.032.485,40	781.287.177,74	663.711.280,58	302.702.413,01	166,32	113,01	31,92
Inmobiliario	657.433.011,56	855.772.697,70	1.222.484.687,62	1.623.050.307,79	965.617.296,23	767.277.610,09	400.565.620,17	146,88	89,66	32,77
Municipalidades de 1º Categoría	217.697.743,32	286.614.933,98	415.655.021,81	554.397.556,71	336.699.813,39	267.782.622,73	138.742.534,90	154,66	93,43	33,38
Rosario	169.126.914,36	222.914.392,29	322.756.711,80	430.884.319,45	261.757.405,09	207.969.927,16	108.127.607,65	154,77	93,30	33,50
Santa Fe	48.570.828,96	63.700.541,69	92.898.310,01	123.513.237,26	74.942.408,30	59.812.695,57	30.614.927,25	154,30	93,90	32,96
Municipalidades de 2º Categoría	210.226.524,38	273.811.145,87	393.833.381,10	521.030.608,75	310.804.084,37	247.219.462,88	127.197.227,65	147,84	90,29	32,30
Comunas	229.508.743,86	295.346.617,85	412.996.284,71	547.622.142,33	318.113.398,47	252.275.524,48	134.625.857,62	138,61	85,42	32,60
Patente Única de Vehículos	1.106.538.035,12	1.604.819.028,96	2.237.887.231,84	2.989.083.707,32	1.882.545.672,20	1.384.264.678,36	751.196.475,48	170,13	86,26	33,57
Municipalidades de 1º Categoría	446.524.462,09	640.058.654,84	882.295.142,81	1.171.850.287,45	725.325.825,36	531.791.632,61	289.555.144,64	162,44	83,08	32,82
Rosario	335.281.748,91	478.618.085,71	659.387.187,54	871.109.721,14	535.827.972,23	392.491.635,43	211.722.533,60	159,81	82,01	32,11
Santa Fe	111.242.713,18	161.440.569,13	222.907.955,27	300.740.566,31	189.497.853,13	139.299.997,18	77.832.611,04	170,35	86,29	34,92
Municipalidades de 2º Categoría	425.850.146,37	624.896.278,41	881.252.190,81	1.190.543.120,26	764.692.973,89	565.646.841,85	309.290.929,45	179,57	90,52	35,10
Comunas	234.163.426,66	339.864.095,71	474.339.898,22	626.690.299,61	392.526.872,95	286.826.203,90	152.350.401,39	167,63	84,39	32,12
Transf. por el pago por Ley Nº 13.582-Art.11	0,00	0,00	0,00	3.743.558,49	3.743.558,49	3.743.558,49	3.743.558,49			
Municipalidades de 1º Categoría	0,00	0,00	0,00	1.609.910,79	1.609.910,79	1.609.910,79	1.609.910,79			
Rosario	0,00	0,00	0,00	1.178.639,20	1.178.639,20	1.178.639,20	1.178.639,20			
Santa Fe	0,00	0,00	0,00	431.271,59	431.271,59	431.271,59	431.271,59			
Municipalidades de 2º Categoría	0,00	0,00	0,00	1.364.721,01	1.364.721,01	1.364.721,01	1.364.721,01			
Comunas	0,00	0,00	0,00	768.926,69	768.926,69	768.926,69	768.926,69			
Transferencia por el pago por Ley Provincial Nº 13.618-Art.56-Decreto Nº1.450/17	0,00	0,00	0,00	25.681.647,76	25.681.647,76	25.681.647,76	25.681.647,76			
Municipalidades de 1º Categoría	0,00	0,00	0,00	11.044.347,58	11.044.347,58	11.044.347,58	11.044.347,58			
Rosario	0,00	0,00	0,00	8.085.728,09	8.085.728,09	8.085.728,09	8.085.728,09			
Santa Fe	0,00	0,00	0,00	2.958.619,49	2.958.619,49	2.958.619,49	2.958.619,49			
Municipalidades de 2º Categoría	0,00	0,00	0,00	9.362.291,47	9.362.291,47	9.362.291,47	9.362.291,47			
Comunas	0,00	0,00	0,00	5.275.008,71	5.275.008,71	5.275.008,71	5.275.008,71			
Financiamiento Educativo	222.697.430,74	20.137.734,54	311.763.630,86	456.656.740,47	233.959.309,73	436.519.005,93	144.893.109,61	105,06	2.167,67	46,48
Municipalidades de 1º Categoría	96.162.607,27	8.695.794,99	123.343.545,05	166.952.065,05	70.789.457,78	158.256.270,06	43.608.520,00	73,61	1.819,92	35,36
Rosario	69.897.467,50	6.316.048,28	90.673.089,98	122.785.334,04	52.887.866,54	116.469.285,76	32.112.244,06	75,66	1.844,02	32,69
Santa Fe	26.265.139,77	2.379.746,71	32.670.455,07	44.166.731,01	17.901.591,24	41.786.984,30	11.496.275,94	68,16	1.755,94	35,19
Municipalidades de 2º Categoría	80.840.364,58	7.305.650,22	94.817.040,20	142.859.903,19	62.019.538,61	135.554.252,97	48.042.862,99	76,72	1.855,47	50,67
Comunas	45.694.458,90	4.136.289,33	93.603.045,61	146.844.772,23	101.150.313,33	142.708.482,90	53.241.726,62	221,36	3.450,16	56,88
Total	5.766.268.444,32	7.267.210.065,50	11.176.341.406,02	14.889.268.483,10	9.123.000.038,78	7.622.058.417,60	3.712.927.077,08	158,21	104,88	33,22
Municipalidades de 1º Categoría	2.392.476.362,97	2.997.781.165,09	4.607.632.273,53	6.116.615.865,08	3.724.139.502,11	3.118.834.699,99	1.508.983.591,55	155,66	104,04	32,75
Rosario	1.759.749.101,21	2.213.568.955,01	3.401.586.631,43	4.516.316.762,95	2.756.567.661,74	2.302.747.807,94	1.114.730.131,52	156,65	104,03	32,77
Santa Fe	632.727.261,76	784.212.210,08	1.206.045.642,10	1.600.299.102,13	967.571.840,37	816.086.892,05	394.253.460,03	152,92	104,06	32,69
Municipalidades de 2º Categoría	2.088.095.865,65	2.646.939.093,39	4.066.946.503,27	5.434.369.916,57	3.346.274.050,92	2.787.430.823,18	1.367.423.413,30	160,25	105,31	33,62
Comunas	1.285.696.215,71	1.622.489.807,02	2.501.762.629,22	3.338.282.701,45	2.052.586.485,74	1.715.792.894,43	836.520.072,23	159,65	105,75	33,44

Fuente:

* Impuestos de Transferencias Automáticas y no Automáticas: Módulo de Consultas de Municipalidades y Comunas - Sectorial de Informática - Mtrio.de Economía

* Financiamiento Educativo: Ministerio de Gobierno y Reforma del Estado

PROVINCIA DE SANTA FE
 COPARTICIPACION MENSUAL A MUNICIPIOS Y COMUNAS
 Transferencias totales
 Año 2017

CATEGORIAS	ENERO	FEBRERO	MARZO	ABRIL	MAYO	JUNIO	JULIO	AGOSTO	SETIEMBRE	OCTUBRE	NOVIEMBRE	ACUMULADO
<i>Municipalidades de 1º Categoría</i>	461.778.422,00	637.748.738,28	442.420.112,86	513.815.429,60	513.890.617,29	642.901.107,09	535.885.117,23	552.172.634,55	622.311.533,93	561.119.164,79	632.572.987,46	6.116.615.865,08
* Rosario	339.026.968,92	473.234.276,44	326.706.738,24	380.818.251,62	379.332.455,52	473.403.497,72	394.483.532,44	407.336.665,03	459.597.285,19	413.858.890,86	468.518.200,97	4.516.316.762,95
* Santa Fe	122.751.453,08	164.514.461,84	115.713.374,62	132.997.177,98	134.558.161,77	169.497.609,37	141.401.584,79	144.835.969,52	162.714.248,74	147.260.273,93	164.054.786,49	1.600.299.102,13
<i>Municipalidades de 2º Categoría</i>	403.334.756,75	583.868.726,87	391.700.982,65	461.778.037,85	448.017.434,52	572.535.979,37	478.199.934,22	489.628.915,15	552.928.210,19	495.002.609,09	557.374.329,91	5.434.369.916,57
<i>Comunas</i>	236.729.168,66	382.242.071,86	236.550.407,61	279.594.461,85	276.361.158,60	351.025.090,91	290.749.556,79	303.271.359,18	336.289.109,59	308.379.443,38	337.090.873,02	3.338.282.701,45
TOTAL	1.101.842.347,41	1.603.859.537,01	1.070.671.503,12	1.255.187.929,30	1.238.269.210,41	1.566.462.177,37	1.304.834.608,24	1.345.072.908,88	1.511.528.853,71	1.364.501.217,26	1.527.038.190,39	14.889.268.483,10

Fuente: * Impuestos de Transferencias Automáticas y no Automáticas: Módulo de Consultas de Municipalidades y Comunas - Sectorial de Informática - Mrio.de Economía
 * Financiamiento Educativo: Ministerio de Gobierno y Reforma del Estado.

DIRECCION GENERAL DE INGRESOS PÚBLICOS

PROVINCIA DE SANTA FE
 COPARTICIPACION MENSUAL A MUNICIPIOS Y COMUNAS
 Transferencia de Impuesto Inmobiliario
 Año 2017

CATEGORIAS	ENERO	FEBRERO	MARZO	ABRIL	MAYO	JUNIO	JULIO	AGOSTO	SETIEMBRE	OCTUBRE	NOVIEMBRE	ACUMULADO
Municipalidades de 1º Categoría	24.197.098,66	100.010.663,14	35.295.849,37	52.139.401,01	39.549.162,49	58.314.217,66	39.440.864,72	57.938.994,80	44.250.543,88	57.808.897,93	45.451.863,05	554.397.556,71
* Rosario	18.777.394,37	77.610.117,09	27.444.511,85	40.541.322,45	30.751.702,55	45.342.590,46	30.667.494,95	45.050.833,41	34.407.291,60	44.949.675,86	35.341.384,86	430.884.319,45
* Santa Fe	5.419.704,29	22.400.546,05	7.851.337,52	11.598.078,56	8.797.459,94	12.971.627,20	8.773.369,77	12.888.161,39	9.843.252,28	12.859.222,07	10.110.478,19	123.513.237,26
Municipalidades de 2º Categoría	22.858.197,32	94.476.760,29	33.122.080,34	48.928.286,57	37.113.444,04	54.722.813,68	37.011.815,90	54.370.700,43	41.525.280,51	54.248.615,25	42.652.614,42	521.030.608,75
Comunas	23.710.772,49	98.000.597,32	34.944.768,25	51.620.779,91	39.155.773,84	57.734.175,84	39.048.553,42	57.362.686,36	43.810.390,77	57.233.882,81	44.999.761,32	547.622.142,33
TOTAL	70.766.068,47	292.488.020,75	103.362.697,96	152.688.467,49	115.818.380,37	170.771.207,18	115.501.234,04	169.672.381,59	129.586.215,16	169.291.395,99	133.104.238,79	1.623.050.307,79

Fuente:

* Impuestos de Transferencias Automáticas y no Automáticas: Módulo de Consultas de Municipalidades y Comunas - Sectorial de Informática - Mrio.de Economía

* Financiamiento Educativo: Ministerio de Gobierno y Reforma del Estado.

DIRECCION GENERAL DE INGRESOS PÚBLICOS

PROVINCIA DE SANTA FE
 COPARTICIPACION MENSUAL A MUNICIPIOS Y COMUNAS
 Transferencia de Impuesto de Patente Única sobre Vehículos
 Año 2017

CATEGORIAS	ENERO	FEBRERO	MARZO	ABRIL	MAYO	JUNIO	JULIO	AGOSTO	SETIEMBRE	OCTUBRE	NOVIEMBRE	ACUMULADO
Municipalidades de 1º Categoría	62.668.513,04	180.445.821,67	76.806.070,02	139.987.061,00	73.894.349,50	156.715.414,01	74.512.765,27	64.259.918,52	135.838.239,27	64.923.949,26	141.798.185,89	1.171.850.287,45
* Rosario	46.113.727,03	134.087.751,89	57.380.792,24	104.763.739,99	55.306.255,99	114.759.291,30	54.863.173,60	47.445.130,82	101.381.599,44	47.909.529,58	107.098.729,26	871.109.721,14
* Santa Fe	16.554.786,01	46.358.069,78	19.425.277,78	35.223.321,01	18.588.093,51	41.956.122,71	19.649.591,67	16.814.787,70	34.456.639,83	17.014.419,68	34.699.456,63	300.740.566,31
Municipalidades de 2º Categoría	63.502.506,40	187.198.794,89	79.203.323,11	140.154.069,26	72.715.240,88	150.650.905,86	82.591.029,35	70.987.410,37	136.748.625,04	69.351.832,90	137.439.382,20	1.190.543.120,26
Comunas	29.392.453,27	108.991.132,72	39.226.177,76	74.328.378,12	36.071.385,56	79.984.160,18	42.180.479,98	35.022.714,27	73.354.221,36	35.722.201,44	72.416.994,95	626.690.299,61
TOTAL	155.563.472,71	476.635.749,28	195.235.570,89	354.469.508,38	182.680.975,94	387.350.480,05	199.284.274,60	170.270.043,16	345.941.085,67	169.997.983,60	351.654.563,04	2.989.083.707,32

Fuente:

* Impuestos de Transferencias Automáticas y no Automáticas: Módulo de Consultas de Municipalidades y Comunas - Sectorial de Informática - Mrio.de Economía

* Financiamiento Educativo: Ministerio de Gobierno y Reforma del Estado.

DIRECCION GENERAL DE INGRESOS PÚBLICOS

PROVINCIA DE SANTA FE
 COPARTICIPACION MENSUAL A MUNICIPIOS Y COMUNAS
 Transferencia de Impuesto a los Ingresos Brutos
 Año 2017

CATEGORÍAS	ENERO	FEBRERO	MARZO	ABRIL	MAYO	JUNIO	JULIO	AGOSTO	SETIEMBRE	OCTUBRE	NOVIEMBRE	ACUMULADO
Municipalidades de 1º Categoría	137.653.034,72	146.243.281,62	128.595.990,89	118.878.225,03	130.048.603,46	142.191.093,07	153.114.426,11	157.014.053,33	159.426.433,93	162.643.800,22	155.556.992,29	1.591.365.934,67
* Rosario	100.627.048,35	107.066.841,33	94.147.002,17	87.032.483,93	95.210.481,04	104.100.174,94	112.097.306,52	114.952.280,53	116.718.419,59	119.073.900,42	113.885.544,88	1.164.911.483,70
* Santa Fe	37.025.986,37	39.176.440,29	34.448.988,72	31.845.741,10	34.838.122,42	38.090.918,13	41.017.119,59	42.061.772,80	42.708.014,34	43.569.899,80	41.671.447,41	426.454.450,97
Municipalidades de 2º Categoría	116.610.249,34	123.970.404,47	109.010.799,17	100.773.050,75	110.242.178,61	120.535.364,94	129.795.072,44	133.100.785,73	135.145.760,41	137.873.121,23	131.865.635,39	1.348.922.422,48
Comunas	65.725.720,70	69.848.815,85	61.420.104,69	56.778.698,81	62.113.902,56	67.913.406,76	73.130.616,43	74.993.159,19	76.145.362,04	77.682.042,72	74.297.236,73	760.049.066,48
TOTAL	319.989.004,76	340.062.501,94	299.026.894,75	276.429.974,59	302.404.684,63	330.639.864,77	356.040.114,98	365.107.998,25	370.717.556,38	378.198.964,17	361.719.864,41	3.700.337.423,63

Fuente: * Impuestos de Transferencias Automáticas y no Automáticas: Módulo de Consultas de Municipalidades y Comunas - Sectorial de Informática - Mrio.de Economía
 * Financiamiento Educativo: Ministerio de Gobierno y Reforma del Estado.

DIRECCION GENERAL DE INGRESOS PÚBLICOS

PROVINCIA DE SANTA FE
 COPARTICIPACION MENSUAL A MUNICIPIOS Y COMUNAS
 Transferencia de Impuestos del Régimen Federal
 Año 2017

CATEGORÍAS	ENERO	FEBRERO	MARZO	ABRIL	MAYO	JUNIO	JULIO	AGOSTO	SETIEMBRE	OCTUBRE	NOVIEMBRE	ACUMULADO
Municipalidades de 1º Categoría	222.082.315,11	195.416.019,63	186.523.786,54	202.703.967,58	239.928.722,07	265.128.094,67	250.110.422,54	257.782.207,45	266.037.344,30	260.565.056,93	273.117.826,01	2.619.395.762,83
* Rosario	162.346.496,07	142.973.790,87	136.556.787,00	148.402.533,73	175.655.319,91	194.104.148,45	183.109.491,45	188.726.117,18	194.769.823,37	190.763.481,91	199.953.547,39	1.917.361.537,33
* Santa Fe	59.735.819,04	52.442.228,76	49.966.999,54	54.301.433,85	64.273.402,16	71.023.946,22	67.000.931,09	69.056.090,27	71.267.520,93	69.801.575,02	73.164.278,62	702.034.225,50
Municipalidades de 2º Categoría	188.132.969,13	165.605.812,38	158.116.181,47	171.832.118,16	203.387.536,07	224.749.039,93	212.018.561,82	218.521.932,51	225.519.810,59	220.880.953,60	231.521.933,75	2.220.286.849,41
Comunas	106.038.492,01	93.322.243,51	89.087.617,92	96.815.607,06	114.594.919,93	126.630.661,18	119.457.910,51	123.122.113,57	127.064.937,57	124.451.260,13	130.446.722,01	1.251.032.485,40
TOTAL	516.253.776,25	454.344.075,52	433.727.585,93	471.351.692,80	557.911.178,07	616.507.795,78	581.586.894,87	599.426.253,53	618.622.092,46	605.897.270,66	635.086.481,77	6.090.715.097,64

Fuente: * Impuestos de Transferencias Automáticas y no Automáticas: Módulo de Consultas de Municipalidades y Comunas - Sectorial de Informática - Mrio.de Economía
 * Financiamiento Educativo: Ministerio de Gobierno y Reforma del Estado.

DIRECCION GENERAL DE INGRESOS PÚBLICOS

PROVINCIA DE SANTA FE
 COPARTICIPACION MENSUAL A MUNICIPIOS Y COMUNAS
 Transferencia por el pagado por Ley N° 13.582-Art.11
 Año 2017

CATEGORIAS	ENERO	FEBRERO	MARZO	ABRIL	MAYO	JUNIO	JULIO	AGOSTO	SETIEMBRE	OCTUBRE	NOVIEMBRE	ACUMULADO
Municipalidades de 1° Categoría	0,00	455.491,75	20.955,57	106.774,98	114.858,83	911.829,66	0,00	0,00	0,00	0,00	0,00	1.609.910,79
* Rosario	0,00	333.472,16	15.341,88	78.171,52	84.089,83	667.563,81	0,00	0,00	0,00	0,00	0,00	1.178.639,20
* Santa Fe	0,00	122.019,59	5.613,69	28.603,46	30.769,00	244.265,85	0,00	0,00	0,00	0,00	0,00	431.271,59
Municipalidades de 2° Categoría	0,00	386.120,28	17.764,00	90.513,11	97.365,80	772.957,82	0,00	0,00	0,00	0,00	0,00	1.364.721,01
Comunas	0,00	217.552,27	10.008,80	50.997,95	54.858,93	435.508,74	0,00	0,00	0,00	0,00	0,00	768.926,69
TOTAL	0,00	1.059.164,30	48.728,37	248.286,04	267.083,56	2.120.296,22	0,00	0,00	0,00	0,00	0,00	3.743.558,49

Fuente: * Impuestos de Transferencias Automáticas y no Automáticas: Módulo de Consultas de Municipalidades y Comunas - Sectorial de Informática - Mrio.de Economía
 * Financiamiento Educativo: Ministerio de Gobierno y Reforma del Estado.

DIRECCION GENERAL DE INGRESOS PÚBLICOS

PROVINCIA DE SANTA FE
 COPARTICIPACION MENSUAL A MUNICIPIOS Y COMUNAS
 Transferencia por el pagado por Ley Provincial N° 13.618-Art.56-Decreto N°1.450/17
 Año 2017

CATEGORIAS	ENERO	FEBRERO	MARZO	ABRIL	MAYO	JUNIO	JULIO	AGOSTO	SETIEMBRE	OCTUBRE	NOVIEMBRE	ACUMULADO
Municipalidades de 1° Categoría	0,00	0,00	0,00	0,00	0,00	4.462.997,57	3.529.178,14	0,00	1.581.512,10	0,00	1.470.659,77	11.044.347,58
* Rosario	0,00	0,00	0,00	0,00	0,00	3.267.425,67	2.583.762,83	0,00	1.157.848,10	0,00	1.076.691,49	8.085.728,09
* Santa Fe	0,00	0,00	0,00	0,00	0,00	1.195.571,90	945.415,31	0,00	423.664,00	0,00	393.968,28	2.958.619,49
Municipalidades de 2° Categoría	0,00	0,00	0,00	0,00	0,00	3.783.282,26	2.991.683,64	0,00	1.340.647,53	0,00	1.246.678,04	9.362.291,47
Comunas	0,00	0,00	0,00	0,00	0,00	2.131.619,99	1.685.608,46	0,00	755.362,82	0,00	702.417,44	5.275.008,71
TOTAL	0,00	0,00	0,00	0,00	0,00	10.377.899,82	8.206.470,24	0,00	3.677.522,45	0,00	3.419.755,25	25.681.647,76

Fuente: * Impuestos de Transferencias Automáticas y no Automáticas: Módulo de Consultas de Municipalidades y Comunas - Sectorial de Informática - Mrio.de Economía
 * Financiamiento Educativo: Ministerio de Gobierno y Reforma del Estado.

DIRECCION GENERAL DE INGRESOS PÚBLICOS

PROVINCIA DE SANTA FE
 COPARTICIPACION MENSUAL A MUNICIPIOS Y COMUNAS
 Financiamiento Educativo
 Año 2017

CATEGORIAS	ENERO	FEBRERO	MARZO	ABRIL	MAYO	JUNIO	JULIO	AGOSTO	SETIEMBRE	OCTUBRE	NOVIEMBRE	ACUMULADO
<i>Municipalidades de 1º Categoría</i>	15.177.460,47	15.177.460,47	15.177.460,47	0,00	30.354.920,94	15.177.460,45	15.177.460,45	15.177.460,45	15.177.460,45	15.177.460,45	15.177.460,45	166.952.065,05
* Rosario	11.162.303,10	11.162.303,10	11.162.303,10	0,00	22.324.606,20	11.162.303,09	11.162.303,09	11.162.303,09	11.162.303,09	11.162.303,09	11.162.303,09	122.785.334,04
* Santa Fe	4.015.157,37	4.015.157,37	4.015.157,37	0,00	8.030.314,74	4.015.157,36	4.015.157,36	4.015.157,36	4.015.157,36	4.015.157,36	4.015.157,36	44.166.731,01
<i>Municipalidades de 2º Categoría</i>	12.230.834,56	12.230.834,56	12.230.834,56	0,00	24.461.669,12	17.321.614,88	13.791.771,07	12.648.086,11	12.648.086,11	12.648.086,11	12.648.086,11	142.859.903,19
<i>Comunas</i>	11.861.730,19	11.861.730,19	11.861.730,19	0,00	24.370.317,78	16.195.558,22	15.246.387,99	12.770.685,79	15.158.835,03	13.290.056,28	14.227.740,57	146.844.772,23
TOTAL	39.270.025,22	39.270.025,22	39.270.025,22	0,00	79.186.907,84	48.694.633,55	44.215.619,51	40.596.232,35	42.984.381,59	41.115.602,84	42.053.287,13	456.656.740,47

Fuente: * Impuestos de Transferencias Automáticas y no Automáticas: Módulo de Consultas de Municipalidades y Comunas - Sectorial de Informática - Mrio.de Economía

* Financiamiento Educativo: Ministerio de Gobierno y Reforma del Estado.

DIRECCION GENERAL DE INGRESOS PÚBLICOS

PROVINCIA DE SANTA FE
COPARTICIPACION MENSUAL A MUNICIPIOS Y COMUNAS
Comparativo Ejercicios 2014-2017 - Por Departamento - Al mes de noviembre.
Transferencias Totales

DEPARTAMENTOS	2014	2015	2016	2017	Variac. Absoluta			Variac. Relativa		
					2017-2014	2017-2015	2017-2016	2017-2014	2017-2015	2017-2016
BELGRANO	115.282.103,13	144.047.855,21	219.760.386,16	293.579.239,59	178.297.136,46	149.531.384,38	73.818.853,43	154,66	103,81	33,59
CASEROS	158.124.817,21	200.268.743,86	304.744.182,50	400.974.252,82	242.849.435,61	200.705.508,96	96.230.070,32	153,58	100,22	31,58
CASTELLANOS	310.955.133,41	394.092.613,91	603.634.071,68	801.419.263,41	490.464.130,00	407.326.649,50	197.785.191,73	157,73	103,36	32,77
CONSTITUCION	156.532.797,57	196.980.162,95	305.836.870,15	399.425.062,48	242.892.264,91	202.444.899,53	93.588.192,33	155,17	102,77	30,60
GARAY	31.080.045,17	38.923.883,92	59.845.134,96	83.825.515,40	52.745.470,23	44.901.631,48	23.980.380,44	169,71	115,36	40,07
GENERAL LOPEZ	388.271.571,35	495.611.127,65	747.574.027,41	995.017.674,49	606.746.103,14	499.406.546,84	247.443.647,08	156,27	100,77	33,10
GENERAL OBLIGADO	244.128.928,14	305.003.761,84	481.936.242,28	647.983.804,06	403.854.875,92	342.980.042,22	166.047.561,78	165,43	112,45	34,45
IRIONDO	140.715.127,34	178.649.260,53	271.780.666,95	361.152.586,90	220.437.459,56	182.503.326,37	89.371.919,95	156,66	102,16	32,88
LA CAPITAL	839.641.871,30	1.052.236.346,52	1.620.402.592,63	2.160.694.311,33	1.321.052.440,03	1.108.457.964,81	540.291.718,70	157,34	105,34	33,34
LAS COLONIAS	194.523.829,80	248.041.507,88	385.258.542,08	512.043.553,17	317.519.723,37	264.002.045,29	126.785.011,09	163,23	106,43	32,91
9 DE JULIO	53.293.363,59	66.160.703,30	101.835.709,12	138.423.100,84	85.129.737,25	72.262.397,54	36.587.391,72	159,74	109,22	35,93
ROSARIO	2.143.785.002,45	2.707.568.132,83	4.164.864.082,82	5.550.241.368,03	3.406.456.365,58	2.842.673.235,20	1.385.377.285,21	158,90	104,99	33,26
SAN CRISTOBAL	139.292.054,76	174.064.687,31	266.090.011,72	359.230.728,47	219.938.673,71	185.166.041,16	93.140.716,75	157,90	106,38	35,00
SAN JAVIER	48.272.672,68	60.122.995,92	94.801.243,23	126.025.873,71	77.753.201,03	65.902.877,79	31.224.630,48	161,07	109,61	32,94
SAN JERONIMO	153.949.084,78	191.467.502,90	298.850.729,97	395.752.895,66	241.803.810,88	204.285.392,76	96.902.165,69	157,07	106,69	32,42
SAN JUSTO	76.868.575,47	95.994.161,82	148.395.842,59	200.465.756,36	123.597.180,89	104.471.594,54	52.069.913,77	160,79	108,83	35,09
SAN LORENZO	339.499.753,73	428.807.996,18	655.950.627,20	873.419.531,23	533.919.777,50	444.611.535,05	217.468.904,03	157,27	103,69	33,15
SAN MARTIN	147.627.303,34	185.452.859,58	283.198.589,69	376.140.661,56	228.513.358,22	190.687.801,98	92.942.071,87	154,79	102,82	32,82
VERA	84.424.409,08	103.715.761,39	161.581.852,88	213.453.303,59	129.028.894,51	109.737.542,20	51.871.450,71	152,83	105,81	32,10
T O T A L	5.766.268.444,31	7.267.210.065,50	11.176.341.406,02	14.889.268.483,10	9.123.000.038,79	7.622.058.417,60	3.712.927.077,08	158,21	104,88	33,22

Fuente:

* Impuestos de Transferencias Automáticas y no Automáticas: Módulo de Consultas de Municipalidades y Comunas - Sectorial de Informática - Mtro.de Economía

* Financiamiento Educativo: Ministerio de Gobierno y Reforma del Estado

Nota: Las cifras expuestas no incluyen el Fondo Federal Solidario de acuerdo a lo expresado en la introducción del informe.

DIRECCION GENERAL DE INGRESOS PÚBLICOS

PROVINCIA DE SANTA FE
 COPARTICIPACION MENSUAL A MUNICIPIOS Y COMUNAS
 Comparativo Ejercicios 2014-2017 - Por Departamento - Al mes de noviembre.
 Transferencia de Impuesto Inmobiliario

DEPARTAMENTOS	2014	2015	2016	2017	Variac.Absoluta			Variac. Relativa		
					2017-2014	2017-2015	2017-2016	2017-2014	2017-2015	2017-2016
BELGRANO	18.525.961,56	23.664.688,33	32.986.037,88	43.664.022,59	25.138.061,03	19.999.334,26	10.677.984,71	135,69	84,51	32,37
CASEROS	30.209.450,04	38.740.561,06	53.555.595,76	69.891.681,67	39.682.231,63	31.151.120,61	16.336.085,91	131,36	80,41	30,50
CASTELLANOS	31.581.137,47	40.735.141,42	56.845.924,58	75.900.384,94	44.319.247,47	35.165.243,52	19.054.460,36	140,33	86,33	33,52
CONSTITUCION	26.846.014,69	34.356.133,06	50.809.007,38	62.931.217,31	36.085.202,62	28.575.084,25	12.122.209,93	134,42	83,17	23,86
GARAY	2.509.435,46	3.322.157,34	4.675.661,66	6.276.391,26	3.766.955,80	2.954.233,92	1.600.729,60	150,11	88,93	34,24
GENERAL LOPEZ	84.970.771,30	109.180.666,82	155.723.116,93	211.624.610,21	126.653.838,91	102.443.943,39	55.901.493,28	149,06	93,83	35,90
GENERAL OBLIGADO	17.489.106,77	22.949.974,51	33.123.024,14	44.608.615,63	27.119.508,86	21.658.641,12	11.485.591,49	155,07	94,37	34,68
IRIONDO	26.833.295,15	34.869.256,66	48.873.487,97	64.187.186,35	37.353.891,20	29.317.929,69	15.313.698,38	139,21	84,08	31,33
LA CAPITAL	66.743.725,93	87.429.828,01	127.005.647,72	169.138.677,77	102.394.951,84	81.708.849,76	42.133.030,05	153,42	93,46	33,17
LAS COLONIAS	19.784.446,92	25.772.530,45	36.306.993,11	47.997.849,14	28.213.402,22	22.225.318,69	11.690.856,03	142,60	86,24	32,20
9 DE JULIO	5.479.020,40	6.984.230,17	9.570.708,48	12.585.915,24	7.106.894,84	5.601.685,07	3.015.206,76	129,71	80,20	31,50
ROSARIO	219.234.953,67	288.854.215,66	417.644.669,53	557.733.472,57	338.498.518,90	268.879.256,91	140.088.803,04	154,40	93,08	33,54
SAN CRISTOBAL	15.599.167,82	20.007.899,88	27.727.146,99	36.235.362,63	20.636.194,81	16.227.462,75	8.508.215,64	132,29	81,11	30,69
SAN JAVIER	3.435.051,24	4.495.484,51	6.347.548,76	8.348.027,20	4.912.975,96	3.852.542,69	2.000.478,44	143,02	85,70	31,52
SAN JERONIMO	14.093.154,02	18.250.397,00	25.712.031,20	33.576.329,20	19.483.175,18	15.325.932,20	7.864.298,00	138,25	83,98	30,59
SAN JUSTO	9.196.152,36	11.754.479,61	16.564.312,30	21.880.159,84	12.684.007,48	10.125.680,23	5.315.847,54	137,93	86,14	32,09
SAN LORENZO	43.538.797,63	56.612.362,03	80.039.802,54	105.941.953,02	62.403.155,39	49.329.590,99	25.902.150,48	143,33	87,14	32,36
SAN MARTIN	15.134.301,49	19.677.516,35	27.487.051,76	35.571.119,89	20.436.818,40	15.893.603,54	8.084.068,13	135,04	80,77	29,41
VERA	6.229.067,64	8.115.174,83	11.486.918,93	14.957.331,33	8.728.263,69	6.842.156,50	3.470.412,40	140,12	84,31	30,21
TOTAL	657.433.011,56	855.772.697,70	1.222.484.687,62	1.623.050.307,79	965.617.296,23	767.277.610,09	400.565.620,17	146,88	89,66	32,77

Fuente:

* Impuestos de Transferencias Automáticas y no Automáticas: Módulo de Consultas de Municipalidades y Comunas - Sectorial de Informática - Mtrio.de Economía

* Financiamiento Educativo: Ministerio de Gobierno y Reforma del Estado

PROVINCIA DE SANTA FE
 COPARTICIPACION MENSUAL A MUNICIPIOS Y COMUNAS
 Comparativo Ejercicios 2014-2017 - Por Departamento - Al mes de noviembre.
 Transferencia de Impuesto de Patente Única sobre Vehículos

DEPARTAMENTOS	2014	2015	2016	2017	Variac.Absoluta			Variac. Relativa		
					2017-2014	2017-2015	2017-2016	2017-2014	2017-2015	2017-2016
BELGRANO	23.094.273,62	32.364.396,34	44.657.002,30	62.171.715,21	39.077.441,59	29.807.318,87	17.514.712,91	169,21	92,10	39,22
CASEROS	41.323.326,91	58.645.865,82	83.666.441,19	106.606.019,34	65.282.692,43	47.960.153,52	22.939.578,15	157,98	81,78	27,42
CASTELLANOS	71.065.447,66	101.386.272,11	140.069.856,14	182.500.599,76	111.435.152,10	81.114.327,65	42.430.743,62	156,81	80,01	30,29
CONSTITUCION	34.425.512,55	48.925.277,70	69.759.527,84	90.077.204,08	55.651.691,53	41.151.926,38	20.317.676,24	161,66	84,11	29,13
GARAY	3.986.447,38	6.080.905,88	8.098.559,61	11.874.952,45	7.888.505,07	5.794.046,57	3.776.392,84	197,88	95,28	46,63
GENERAL LOPEZ	83.771.098,70	122.836.009,33	170.670.396,90	220.198.440,26	136.427.341,56	97.362.430,93	49.528.043,36	162,86	79,26	29,02
GENERAL OBLIGADO	35.713.050,66	52.031.091,80	78.799.675,73	109.055.567,51	73.342.516,85	57.024.475,71	30.255.891,78	205,37	109,60	38,40
IRIONDO	29.378.112,38	43.369.913,58	61.079.588,41	79.847.637,46	50.469.525,08	36.477.723,88	18.768.049,05	171,79	84,11	30,73
LA CAPITAL	148.303.577,01	218.706.828,28	301.903.552,89	410.939.358,93	262.635.781,92	192.232.530,65	109.035.806,04	177,09	87,90	36,12
LAS COLONIAS	42.387.699,34	61.324.108,32	85.974.176,86	114.367.247,97	71.979.548,63	53.043.139,65	28.393.071,11	169,81	86,50	33,03
9 DE JULIO	6.051.444,48	9.250.120,70	13.632.174,80	19.743.650,71	13.692.206,23	10.493.530,01	6.111.475,91	226,26	113,44	44,83
ROSARIO	415.730.704,66	601.064.385,09	831.977.803,90	1.112.819.361,47	697.088.656,81	511.754.976,38	280.841.557,57	167,68	85,14	33,76
SAN CRISTOBAL	22.468.623,83	33.015.311,15	45.284.545,74	59.463.989,70	36.995.365,87	26.448.678,55	14.179.443,96	164,65	80,11	31,31
SAN JAVIER	5.313.506,89	7.504.520,98	10.750.526,14	14.419.172,45	9.105.665,56	6.914.651,47	3.668.646,31	171,37	92,14	34,13
SAN JERONIMO	25.802.877,95	36.641.752,10	53.461.436,59	70.685.345,62	44.882.467,67	34.043.593,52	17.223.909,03	173,94	92,91	32,22
SAN JUSTO	13.869.932,58	20.401.089,38	28.668.560,03	39.828.087,74	25.958.155,16	19.426.998,36	11.159.527,71	187,15	95,23	38,93
SAN LORENZO	62.624.454,71	91.699.762,19	127.151.165,74	175.178.892,70	112.554.437,99	83.479.130,51	48.027.726,96	179,73	91,04	37,77
SAN MARTIN	31.655.107,16	45.359.321,78	61.720.443,91	82.136.719,00	50.481.611,84	36.777.397,22	20.416.275,09	159,47	81,08	33,08
VERA	9.572.836,65	14.212.096,43	20.561.797,12	27.169.744,96	17.596.908,31	12.957.648,53	6.607.947,84	183,82	91,17	32,14
TOTAL	1.106.538.035,12	1.604.819.028,96	2.237.887.231,84	2.989.083.707,32	1.882.545.672,20	1.384.264.678,36	751.196.475,48	170,13	86,26	33,57

Fuente:

* Impuestos de Transferencias Automáticas y no Automáticas: Módulo de Consultas de Municipalidades y Comunas - Sectorial de Informática - Mtrio.de Economía

* Financiamiento Educativo: Ministerio de Gobierno y Reforma del Estado

PROVINCIA DE SANTA FE
 COPARTICIPACION MENSUAL A MUNICIPIOS Y COMUNAS
 Comparativo Ejercicios 2014-2017 - Por Departamento - Al mes de noviembre.
 Transferencia de Impuesto a los Ingresos Brutos

DEPARTAMENTOS	2014	2015	2016	2017	Variac.Absoluta			Variac. Relativa		
					2017-2014	2017-2015	2017-2016	2017-2014	2017-2015	2017-2016
BELGRANO	27.468.539,90	35.287.947,83	51.387.785,81	67.650.566,23	40.182.026,33	32.362.618,40	16.262.780,42	146,28	91,71	31,65
CASEROS	32.293.002,90	41.245.883,21	59.686.348,51	79.413.734,51	47.120.731,61	38.167.851,30	19.727.386,00	145,92	92,54	33,05
CASTELLANOS	77.687.424,90	101.023.442,65	145.711.175,53	194.615.490,08	116.928.065,18	93.592.047,43	48.904.314,55	150,51	92,64	33,56
CONSTITUCION	35.529.180,22	45.583.119,02	65.978.383,43	87.807.491,08	52.278.310,86	42.224.372,06	21.829.107,65	147,14	92,63	33,09
GARAY	9.167.294,46	11.835.538,81	17.118.234,65	22.726.375,33	13.559.080,87	10.890.836,52	5.608.140,68	147,91	92,02	32,76
GENERAL LOPEZ	81.867.506,41	105.680.351,21	152.003.060,70	200.324.593,96	118.457.087,55	94.644.242,75	48.321.533,26	144,69	89,56	31,79
GENERAL OBLIGADO	71.199.887,02	92.222.010,36	134.028.673,96	177.865.518,75	106.665.631,73	85.643.508,39	43.836.844,79	149,81	92,87	32,71
IRIONDO	31.514.168,14	40.254.906,23	57.988.035,64	77.423.799,39	45.909.631,25	37.168.893,16	19.435.763,75	145,68	92,33	33,52
LA CAPITAL	232.959.837,66	299.121.596,73	431.105.322,16	572.181.575,53	339.221.737,87	273.059.978,80	141.076.253,37	145,61	91,29	32,72
LAS COLONIAS	49.361.730,94	64.529.293,20	93.770.436,02	124.653.232,76	75.291.501,82	60.123.939,56	30.882.796,74	152,53	93,17	32,93
9 DE JULIO	15.576.194,90	20.016.175,50	28.906.490,44	38.191.251,96	22.615.057,06	18.175.076,46	9.284.761,52	145,19	90,80	32,12
ROSARIO	562.685.374,01	728.744.238,98	1.055.069.157,61	1.403.556.531,89	840.871.157,88	674.812.292,91	348.487.374,28	149,44	92,60	33,03
SAN CRISTOBAL	37.753.513,31	48.527.349,63	70.181.638,51	93.114.903,10	55.361.389,79	44.587.553,47	22.933.264,59	146,64	91,88	32,68
SAN JAVIER	14.739.078,85	19.294.753,69	27.821.977,29	36.934.869,08	22.195.790,23	17.640.115,39	9.112.891,79	150,59	91,42	32,75
SAN JERONIMO	42.534.657,38	54.755.408,42	79.138.163,68	104.454.544,77	61.919.887,39	49.699.136,35	25.316.381,09	145,58	90,77	31,99
SAN JUSTO	20.064.008,81	25.593.032,72	37.149.482,84	49.384.897,17	29.320.888,36	23.791.864,45	12.235.414,33	146,14	92,96	32,94
SAN LORENZO	87.026.051,46	112.457.456,89	163.231.748,62	214.962.706,43	127.936.654,97	102.505.249,54	51.730.957,81	147,01	91,15	31,69
SAN MARTIN	37.605.871,12	48.276.303,03	69.832.919,62	92.732.089,31	55.126.218,19	44.455.786,28	22.899.169,69	146,59	92,09	32,79
VERA	25.587.797,01	32.628.723,14	47.103.767,72	62.343.252,30	36.755.455,29	29.714.529,16	15.239.484,58	143,64	91,07	32,35
TOTAL	1.492.621.119,40	1.927.077.531,25	2.787.212.802,74	3.700.337.423,63	2.207.716.304,23	1.773.259.892,38	913.124.620,89	147,91	92,02	32,76

Fuente:

* Impuestos de Transferencias Automáticas y no Automáticas: Módulo de Consultas de Municipalidades y Comunas - Sectorial de Informática - Mtrio.de Economía

* Financiamiento Educativo: Ministerio de Gobierno y Reforma del Estado

PROVINCIA DE SANTA FE
COPARTICIPACION MENSUAL A MUNICIPIOS Y COMUNAS
Comparativo Ejercicios 2014-2017 - Por Departamento - Al mes de noviembre.
Transferencias de Impuestos del Régimen Federal

DEPARTAMENTOS	2014	2015	2016	2017	Variac.Absoluta			Variac. Relativa		
					2017-2014	2017-2015	2017-2016	2017-2014	2017-2015	2017-2016
BELGRANO	42.087.016,36	52.360.230,54	85.086.574,47	111.391.825,23	69.304.808,87	59.031.594,69	26.305.250,76	164,67	112,74	30,92
CASEROS	49.479.010,95	61.200.747,66	98.866.675,37	130.705.239,07	81.226.228,12	69.504.491,41	31.838.563,70	164,16	113,57	32,20
CASTELLANOS	119.031.879,78	149.899.636,82	241.418.820,41	320.259.512,83	201.227.633,05	170.359.876,01	78.840.692,42	169,05	113,65	32,66
CONSTITUCION	54.437.448,29	67.636.288,25	109.286.754,78	144.519.605,02	90.082.156,73	76.883.316,77	35.232.850,24	165,48	113,67	32,24
GARAY	14.046.033,61	17.561.605,87	28.356.202,40	37.407.366,31	23.361.332,70	19.845.760,44	9.051.163,91	166,32	113,01	31,92
GENERAL LOPEZ	125.436.559,96	156.809.576,82	251.886.299,11	329.793.288,70	204.356.728,74	172.983.711,88	77.906.989,59	162,92	110,31	30,93
GENERAL OBLIGADO	109.091.741,26	136.840.087,32	221.961.166,12	292.780.948,53	183.689.207,27	155.940.861,21	70.819.782,41	168,38	113,96	31,91
IRIONDO	48.285.685,78	59.730.013,33	96.076.675,41	127.410.101,54	79.124.415,76	67.680.088,21	31.333.426,13	163,87	113,31	32,61
LA CAPITAL	356.938.686,83	443.835.105,22	714.250.096,88	941.785.583,40	584.846.896,57	497.950.478,18	227.535.486,52	163,85	112,19	31,86
LAS COLONIAS	75.631.542,18	95.749.606,47	155.295.116,77	205.176.435,15	129.544.892,97	109.426.828,68	49.881.318,38	171,28	114,28	32,12
9 DE JULIO	23.865.687,53	29.700.028,15	47.887.442,52	62.871.758,91	39.006.071,38	33.171.730,76	14.984.316,39	163,44	111,69	31,29
ROSARIO	862.140.785,30	1.081.313.812,77	1.747.617.559,33	2.310.102.487,04	1.447.961.701,74	1.228.788.674,27	562.484.927,71	167,95	113,64	32,19
SAN CRISTOBAL	57.845.547,54	72.004.776,99	116.253.081,09	153.269.862,77	95.424.315,23	81.265.085,78	37.016.781,68	164,96	112,86	31,84
SAN JAVIER	22.583.065,95	28.629.384,89	46.092.906,32	60.793.181,46	38.210.115,51	32.163.796,57	14.700.275,14	169,20	112,35	31,89
SAN JERONIMO	65.171.168,41	81.246.087,57	131.095.819,59	171.963.938,78	106.792.770,37	90.717.851,21	40.868.119,19	163,87	111,66	31,17
SAN JUSTO	30.741.870,79	37.974.862,62	61.522.569,89	81.286.726,86	50.544.856,07	43.311.864,24	19.764.156,97	164,42	114,05	32,13
SAN LORENZO	133.340.428,00	166.864.300,27	270.328.734,32	353.936.731,39	220.596.303,39	187.072.431,12	83.607.997,07	165,44	112,11	30,93
SAN MARTIN	57.619.333,24	71.632.354,32	115.674.891,46	152.635.433,54	95.016.100,30	81.003.079,22	36.960.542,08	164,90	113,08	31,95
VERA	39.205.355,74	48.414.567,17	78.035.666,72	102.625.071,11	63.419.715,37	54.210.503,94	24.589.404,39	161,76	111,97	31,51
T O T A L	2.286.978.847,50	2.859.403.073,05	4.616.993.052,96	6.090.715.097,64	3.803.736.250,14	3.231.312.024,59	1.473.722.044,68	166,32	113,01	31,92

Fuente:

* Impuestos de Transferencias Automáticas y no Automáticas: Módulo de Consultas de Municipalidades y Comunas - Sectorial de Informática - Mtrio.de Economía

* Financiamiento Educativo: Ministerio de Gobierno y Reforma del Estado

PROVINCIA DE SANTA FE
 COPARTICIPACION MENSUAL A MUNICIPIOS Y COMUNAS
 Comparativo Ejercicios 2014-2017 - Por Departamento - Al mes de noviembre.
 Transferencia por el pagado por Ley N° 13.582 - Art.11

DEPARTAMENTOS	2014	2015	2016	2017	Variac.Absoluta			Variac. Relativa		
					2017-2014	2017-2015	2017-2016	2017-2014	2017-2015	2017-2016
BELGRANO	0,00	0,00	0,00	68.372,05	68.372,05	68.372,05	68.372,05			
CASEROS	0,00	0,00	0,00	80.356,72	80.356,72	80.356,72	80.356,72			
CASTELLANOS	0,00	0,00	0,00	197.019,17	197.019,17	197.019,17	197.019,17			
CONSTITUCION	0,00	0,00	0,00	88.851,44	88.851,44	88.851,44	88.851,44			
GARAY	0,00	0,00	0,00	22.991,84	22.991,84	22.991,84	22.991,84			
GENERAL LOPEZ	0,00	0,00	0,00	202.558,62	202.558,62	202.558,62	202.558,62			
GENERAL OBLIGADO	0,00	0,00	0,00	179.914,92	179.914,92	179.914,92	179.914,92			
IRONDO	0,00	0,00	0,00	78.377,61	78.377,61	78.377,61	78.377,61			
LA CAPITAL	0,00	0,00	0,00	578.897,74	578.897,74	578.897,74	578.897,74			
LAS COLONIAS	0,00	0,00	0,00	126.111,68	126.111,68	126.111,68	126.111,68			
9 DE JULIO	0,00	0,00	0,00	38.621,12	38.621,12	38.621,12	38.621,12			
ROSARIO	0,00	0,00	0,00	1.420.186,17	1.420.186,17	1.420.186,17	1.420.186,17			
SAN CRISTOBAL	0,00	0,00	0,00	94.195,96	94.195,96	94.195,96	94.195,96			
SAN JAVIER	0,00	0,00	0,00	37.368,34	37.368,34	37.368,34	37.368,34			
SAN JERONIMO	0,00	0,00	0,00	105.617,74	105.617,74	105.617,74	105.617,74			
SAN JUSTO	0,00	0,00	0,00	49.962,25	49.962,25	49.962,25	49.962,25			
SAN LORENZO	0,00	0,00	0,00	217.282,58	217.282,58	217.282,58	217.282,58			
SAN MARTIN	0,00	0,00	0,00	93.816,25	93.816,25	93.816,25	93.816,25			
VERA	0,00	0,00	0,00	63.056,29	63.056,29	63.056,29	63.056,29			
TOTAL	0,00	0,00	0,00	3.743.558,49	3.743.558,49	3.743.558,49	3.743.558,49			

Fuente:

* Impuestos de Transferencias Automáticas y no Automáticas: Módulo de Consultas de Municipalidades y Comunas - Sectorial de Informática - Mtrio.de Economía

* Financiamiento Educativo: Ministerio de Gobierno y Reforma del Estado

PROVINCIA DE SANTA FE
 COPARTICIPACION MENSUAL A MUNICIPIOS Y COMUNAS
 Comparativo Ejercicios 2014-2017 - Por Departamento - Al mes de noviembre.
 Transferencia por el pagado por Ley Provincial Nº 13.618-Art.56-Decreto Nº1.450/17

DEPARTAMENTOS	2014	2015	2016	2017	Variac.Absoluta			Variac. Relativa		
					2017-2014	2017-2015	2017-2016	2017-2014	2017-2015	2017-2016
BELGRANO	0,00	0,00	0,00	469.047,58	469.047,58	469.047,58	469.047,58			
CASEROS	0,00	0,00	0,00	551.264,96	551.264,96	551.264,96	551.264,96			
CASTELLANOS	0,00	0,00	0,00	1.351.595,27	1.351.595,27	1.351.595,27	1.351.595,27			
CONSTITUCION	0,00	0,00	0,00	609.540,32	609.540,32	609.540,32	609.540,32			
GARAY	0,00	0,00	0,00	157.729,08	157.729,08	157.729,08	157.729,08			
GENERAL LOPEZ	0,00	0,00	0,00	1.389.597,63	1.389.597,63	1.389.597,63	1.389.597,63			
GENERAL OBLIGADO	0,00	0,00	0,00	1.234.256,83	1.234.256,83	1.234.256,83	1.234.256,83			
IRIONDO	0,00	0,00	0,00	537.688,08	537.688,08	537.688,08	537.688,08			
LA CAPITAL	0,00	0,00	0,00	3.971.368,13	3.971.368,13	3.971.368,13	3.971.368,13			
LAS COLONIAS	0,00	0,00	0,00	865.154,42	865.154,42	865.154,42	865.154,42			
9 DE JULIO	0,00	0,00	0,00	264.949,57	264.949,57	264.949,57	264.949,57			
ROSARIO	0,00	0,00	0,00	9.742.794,13	9.742.794,13	9.742.794,13	9.742.794,13			
SAN CRISTOBAL	0,00	0,00	0,00	646.205,81	646.205,81	646.205,81	646.205,81			
SAN JAVIER	0,00	0,00	0,00	256.355,38	256.355,38	256.355,38	256.355,38			
SAN JERONIMO	0,00	0,00	0,00	724.561,22	724.561,22	724.561,22	724.561,22			
SAN JUSTO	0,00	0,00	0,00	342.751,85	342.751,85	342.751,85	342.751,85			
SAN LORENZO	0,00	0,00	0,00	1.490.606,97	1.490.606,97	1.490.606,97	1.490.606,97			
SAN MARTIN	0,00	0,00	0,00	643.600,22	643.600,22	643.600,22	643.600,22			
VERA	0,00	0,00	0,00	432.580,31	432.580,31	432.580,31	432.580,31			
TOTAL	0,00	0,00	0,00	25.681.647,76	25.681.647,76	25.681.647,76	25.681.647,76			

Fuente:

* Impuestos de Transferencias Automáticas y no Automáticas: Módulo de Consultas de Municipalidades y Comunas - Sectorial de Informática - Mtrio.de Economía

* Financiamiento Educativo: Ministerio de Gobierno y Reforma del Estado

PROVINCIA DE SANTA FE
 COPARTICIPACION MENSUAL A MUNICIPIOS Y COMUNAS
 Comparativo Ejercicios 2014-2017 - Por Departamento - Al mes de noviembre.
 Financiamiento Educativo

DEPARTAMENTOS	2014	2015	2016	2017	Variac.Absoluta			Variac. Relativa		
					2017-2014	2017-2015	2017-2016	2017-2014	2017-2015	2017-2016
BELGRANO	4.106.311,69	370.592,17	5.642.985,70	8.163.690,70	4.057.379,01	7.793.098,53	2.520.705,00	98,81	2.102,88	44,67
CASEROS	4.820.026,41	435.686,11	8.969.121,67	13.725.956,55	8.905.930,14	13.290.270,44	4.756.834,88	184,77	3.050,42	53,04
CASTELLANOS	11.589.243,60	1.048.120,91	19.588.295,02	26.594.661,36	15.005.417,76	25.546.540,45	7.006.366,34	129,48	2.437,37	35,77
CONSTITUCION	5.294.641,82	479.344,92	10.003.196,72	13.391.153,23	8.096.511,41	12.911.808,31	3.387.956,51	152,92	2.693,64	33,87
GARAY	1.370.834,26	123.676,02	1.596.476,64	5.359.709,13	3.988.874,87	5.236.033,11	3.763.232,49	290,98	4.233,67	235,72
GENERAL LOPEZ	12.225.634,98	1.104.523,47	17.291.153,77	31.484.585,11	19.258.950,13	30.380.061,64	14.193.431,34	157,53	2.750,51	82,08
GENERAL OBLIGADO	10.635.142,43	960.597,85	14.023.702,33	22.258.981,89	11.623.839,46	21.298.384,04	8.235.279,56	109,30	2.217,20	58,72
IRIONDO	4.703.865,89	425.170,73	7.762.879,52	11.667.796,47	6.963.930,58	11.242.625,74	3.904.916,95	148,05	2.644,26	50,30
LA CAPITAL	34.696.043,87	3.142.988,28	46.137.972,98	62.098.849,83	27.402.805,96	58.955.861,55	15.960.876,85	78,98	1.875,79	34,59
LAS COLONIAS	7.358.410,42	665.969,44	13.911.819,32	18.857.522,05	11.499.111,63	18.191.552,61	4.945.702,73	156,27	2.731,59	35,55
9 DE JULIO	2.321.016,28	210.148,78	1.838.892,88	4.726.953,33	2.405.937,05	4.516.804,55	2.888.060,45	103,66	2.149,34	157,05
ROSARIO	83.993.184,81	7.591.480,33	112.554.892,45	154.866.534,76	70.873.349,95	147.275.054,43	42.311.642,31	84,38	1.940,00	37,59
SAN CRISTOBAL	5.625.202,26	509.349,66	6.643.599,39	16.406.208,50	10.781.006,24	15.896.858,84	9.762.609,11	191,66	3.121,01	146,95
SAN JAVIER	2.201.969,75	198.851,85	3.788.284,72	5.236.899,80	3.034.930,05	5.038.047,95	1.448.615,08	137,83	2.533,57	38,24
SAN JERONIMO	6.347.227,02	573.857,81	9.443.278,91	14.242.558,33	7.895.331,31	13.668.700,52	4.799.279,42	124,39	2.381,90	50,82
SAN JUSTO	2.996.610,93	270.697,49	4.490.917,53	7.693.170,65	4.696.559,72	7.422.473,16	3.202.253,12	156,73	2.741,98	71,31
SAN LORENZO	12.970.021,93	1.174.114,80	15.199.175,98	21.691.358,14	8.721.336,21	20.517.243,34	6.492.182,16	67,24	1.747,46	42,71
SAN MARTIN	5.612.690,33	507.364,10	8.483.282,94	12.327.883,35	6.715.193,02	11.820.519,25	3.844.600,41	119,64	2.329,79	45,32
VERA	3.829.352,04	345.199,82	4.393.702,39	5.862.267,29	2.032.915,25	5.517.067,47	1.468.564,90	53,09	1.598,22	33,42
TOTAL	222.697.430,73	20.137.734,54	311.763.630,86	456.656.740,47	233.959.309,74	436.519.005,93	144.893.109,61	105,06	2.167,67	46,48

Fuente:

* Impuestos de Transferencias Automáticas y no Automáticas: Módulo de Consultas de Municipalidades y Comunas - Sectorial de Informática - Mtrio.de Economía

* Financiamiento Educativo: Ministerio de Gobierno y Reforma del Estado

PROVINCIA DE SANTA FE
 COPARTICIPACION MENSUAL A MUNICIPIOS Y COMUNAS
 Transferencias Totales
 Año 2017

DEPARTAMENTOS	ENERO	FEBRERO	MARZO	ABRIL	MAYO	JUNIO	JULIO	AGOSTO	SETIEMBRE	OCTUBRE	NOVIEMBRE	ACUMULADO
BELGRANO	21.336.713,04	33.136.959,34	21.080.020,03	25.054.447,09	23.673.201,87	30.551.242,28	25.379.690,63	26.748.872,92	29.853.185,08	26.767.567,05	29.997.340,26	293.579.239,59
CASEROS	27.161.056,15	49.474.412,05	28.280.519,15	35.526.828,64	31.999.161,88	42.855.150,24	33.445.875,79	34.891.500,71	40.314.970,00	35.732.984,18	41.291.794,03	400.974.252,82
CASTELLANOS	57.172.075,31	92.432.566,45	55.774.801,71	69.790.788,68	64.508.432,53	85.353.806,53	68.416.104,75	70.010.722,17	83.392.637,73	70.905.159,68	83.662.167,87	801.419.263,41
CONSTITUCION	28.570.753,27	46.570.712,35	28.612.936,34	34.123.562,87	32.602.451,10	41.401.741,40	34.031.111,99	35.472.887,76	40.125.918,20	37.702.335,75	40.210.651,45	399.425.062,48
GARAY	6.377.599,66	8.034.861,35	6.182.704,78	6.366.252,61	7.052.935,12	9.218.531,33	8.163.319,42	7.681.812,77	8.167.034,63	8.080.420,35	8.500.043,38	83.825.515,40
GENERAL LOPEZ	69.131.824,59	118.740.050,99	70.311.682,63	86.194.204,43	79.489.930,32	107.589.618,45	84.338.443,88	89.596.933,17	99.020.135,81	90.657.494,23	99.947.355,99	995.017.674,49
GENERAL OBLIGADO	48.958.147,16	66.659.233,30	46.978.463,96	53.344.136,78	54.686.515,71	67.258.649,21	58.470.950,56	59.333.391,00	66.227.847,02	59.855.814,44	66.210.654,92	647.983.804,06
IRIONDO	24.977.351,46	41.796.932,37	25.246.512,37	31.441.272,60	29.012.302,90	38.258.392,90	31.178.894,81	32.930.564,49	36.325.869,91	32.844.770,89	37.139.722,20	361.152.586,90
LA CAPITAL	165.158.200,88	221.941.581,46	156.131.105,22	179.435.378,99	182.079.420,55	227.979.289,54	191.986.462,62	196.256.100,18	219.309.811,10	199.253.954,62	221.163.006,17	2.160.694.311,33
LAS COLONIAS	36.416.401,72	59.604.078,87	36.075.291,62	43.903.189,44	41.608.375,60	54.257.633,98	43.832.713,38	44.945.282,55	52.745.407,84	45.575.465,27	53.079.712,90	512.043.553,17
9 DE JULIO	10.659.761,04	13.893.492,07	10.129.912,60	11.081.578,95	12.010.142,43	14.219.360,35	12.683.088,44	12.968.167,51	13.815.620,00	13.124.152,08	13.837.825,37	138.423.100,84
ROSARIO	414.788.800,70	582.692.600,34	402.032.489,42	467.115.513,80	467.113.701,14	582.895.435,23	486.832.716,94	501.236.941,80	563.231.916,25	509.223.473,06	573.077.779,35	5.550.241.368,03
SAN CRISTOBAL	26.380.468,00	38.256.875,55	25.615.336,51	29.444.889,21	29.477.715,70	37.976.730,07	32.495.300,63	33.066.399,22	37.092.570,03	33.229.753,65	36.194.689,90	359.230.728,47
SAN JAVIER	9.979.761,91	11.934.566,06	9.512.454,66	9.771.751,55	11.187.867,43	12.877.150,55	11.613.359,35	11.897.095,37	12.602.504,27	11.994.123,95	12.655.238,61	126.025.873,71
SAN JERONIMO	29.874.100,04	42.210.592,50	28.284.821,08	32.687.795,88	33.469.218,58	40.932.716,60	35.097.204,41	36.130.717,11	40.394.578,37	36.435.606,77	40.235.544,32	395.752.895,66
SAN JUSTO	14.698.190,56	21.652.230,95	14.640.814,29	16.780.259,83	16.419.587,52	20.825.601,77	17.723.079,39	17.998.054,35	20.880.343,78	18.212.155,58	20.635.438,34	200.465.756,36
SAN LORENZO	65.970.298,45	91.857.331,06	63.339.239,38	73.614.766,22	72.903.040,73	90.628.468,89	77.443.354,06	80.678.806,30	87.974.649,83	80.610.072,77	88.399.503,54	873.419.531,23
SAN MARTIN	27.646.912,62	42.369.252,22	26.505.556,95	32.406.239,57	30.628.520,10	39.616.424,75	32.288.529,60	33.213.144,46	38.450.156,17	33.907.151,46	39.108.773,66	376.140.661,56
VERA	16.583.930,85	20.601.207,73	15.936.840,42	17.105.072,16	18.346.689,20	21.766.233,30	19.414.407,59	20.015.515,04	21.603.697,69	20.388.761,48	21.690.948,13	213.453.303,59
T O T A L	1.101.842.347,41	1.603.859.537,01	1.070.671.503,12	1.255.187.929,30	1.238.269.210,41	1.566.462.177,37	1.304.834.608,24	1.345.072.908,88	1.511.528.853,71	1.364.501.217,26	1.527.038.190,39	14.889.268.483,10

Fuente: * Impuestos de Transferencias Automáticas y no Automáticas: Módulo de Consultas de Municipalidades y Comunas - Sectorial de Informática - Mtro.de Economía
 * Financiamiento Educativo: Ministerio de Gobierno y Reforma del Estado

PROVINCIA DE SANTA FE
 COPARTICIPACION MENSUAL A MUNICIPIOS Y COMUNAS
 Transferencia de Impuesto Inmobiliario
 Año 2017

DEPARTAMENTOS	ENERO	FEBRERO	MARZO	ABRIL	MAYO	JUNIO	JULIO	AGOSTO	SETEMBRE	OCTUBRE	NOVIEMBRE	ACUMULADO
BELGRANO	1.891.520,37	7.817.970,80	2.785.872,77	4.115.320,62	3.121.583,26	4.602.693,89	3.113.035,43	4.573.077,87	3.492.659,47	4.562.809,39	3.587.478,72	43.664.022,59
CASEROS	3.060.731,56	12.650.516,37	4.445.350,55	6.566.718,74	4.981.035,74	7.344.408,48	4.967.396,27	7.297.151,00	5.573.153,17	7.280.765,85	5.724.453,94	69.891.681,67
CASTELLANOS	3.260.992,30	13.478.228,09	4.854.005,38	7.170.387,91	5.438.935,36	8.019.569,63	5.424.042,07	7.967.967,78	6.085.485,17	7.950.076,39	6.250.694,86	75.900.384,94
CONSTITUCION	2.980.362,51	12.318.337,74	3.908.112,64	5.773.105,12	4.379.058,25	6.456.808,16	4.367.066,96	6.415.261,90	4.899.615,88	6.400.856,89	5.032.631,26	62.931.217,31
GARAY	269.073,87	1.112.127,27	401.636,49	593.301,54	450.035,43	663.565,71	448.803,12	659.295,99	503.533,12	657.815,59	517.203,13	6.276.391,26
GENERAL LOPEZ	9.009.815,48	37.239.077,49	13.568.607,47	20.043.690,04	15.203.687,27	22.417.443,71	15.162.054,90	22.273.198,96	17.011.015,53	22.223.186,35	17.472.833,01	211.624.610,21
GENERAL OBLIGADO	1.924.922,03	7.956.025,23	2.849.306,42	4.209.025,60	3.192.661,13	4.707.496,10	3.183.918,50	4.677.205,90	3.572.186,49	4.666.703,54	3.669.164,69	44.608.615,63
IRIONDO	2.808.238,16	11.606.919,14	4.083.653,48	6.032.415,97	4.575.752,56	6.746.828,85	4.563.222,77	6.703.416,51	5.119.692,13	6.688.364,48	5.258.682,30	64.187.186,35
LA CAPITAL	7.398.995,87	30.581.289,73	10.761.173,20	15.896.518,50	12.057.944,29	17.779.126,99	12.024.925,82	17.664.727,37	13.491.324,56	17.625.062,61	13.857.588,83	169.138.677,77
LAS COLONIAS	2.090.337,66	8.639.715,92	3.057.716,72	4.516.891,42	3.426.185,62	5.051.822,22	3.416.803,67	5.019.316,25	3.833.471,29	5.008.045,64	3.937.542,73	47.997.849,14
9 DE JULIO	545.068,55	2.252.859,71	803.076,50	1.186.313,04	899.850,93	1.326.806,92	897.386,86	1.318.269,67	1.006.820,07	1.315.309,59	1.034.153,40	12.585.915,24
ROSARIO	24.285.004,33	100.373.991,76	35.532.529,31	52.489.027,07	39.814.363,42	58.705.249,59	39.705.339,46	58.327.510,63	44.547.270,47	58.196.541,46	45.756.645,07	557.733.472,57
SAN CRISTOBAL	1.586.185,95	6.555.972,77	2.304.967,59	3.404.922,29	2.582.726,69	3.808.163,73	2.575.654,46	3.783.660,22	2.889.746,73	3.775.164,26	2.968.197,94	36.235.362,63
SAN JAVIER	365.775,65	1.511.812,10	530.881,14	784.223,25	594.854,80	877.097,99	593.225,98	871.454,31	665.567,81	869.497,50	683.636,67	8.348.027,20
SAN JERONIMO	1.480.461,44	6.118.995,56	2.131.328,52	3.148.420,90	2.388.163,42	3.521.285,19	2.381.623,85	3.498.627,70	2.672.054,85	3.490.771,64	2.744.596,13	33.576.329,20
SAN JUSTO	953.962,07	3.942.884,79	1.393.432,58	2.058.393,39	1.561.347,57	2.302.166,60	1.557.072,15	2.287.353,36	1.746.951,75	2.282.217,28	1.794.378,30	21.880.159,84
SAN LORENZO	4.614.811,00	19.073.787,29	6.748.653,87	9.969.182,71	7.561.897,86	11.149.822,84	7.541.190,96	11.078.079,52	8.460.813,62	11.053.204,48	8.690.508,87	105.941.953,02
SAN MARTIN	1.577.212,85	6.518.885,18	2.254.247,28	3.329.998,08	2.525.894,79	3.724.366,34	2.518.977,97	3.700.401,95	2.826.158,67	3.692.093,06	2.902.883,72	35.571.119,89
VERA	662.596,82	2.738.623,81	948.146,05	1.400.611,30	1.062.401,98	1.566.484,24	1.059.492,84	1.556.404,70	1.188.694,38	1.552.909,99	1.220.965,22	14.957.331,33
T O T A L	70.766.068,47	292.488.020,75	103.362.697,96	152.688.467,49	115.818.380,37	170.771.207,18	115.501.234,04	169.672.381,59	129.586.215,16	169.291.395,99	133.104.238,79	1.623.050.307,79

Fuente: * Impuestos de Transferencias Automáticas y no Automáticas: Módulo de Consultas de Municipalidades y Comunas - Sectorial de Informática - Mtro.de Economía
 * Financiamiento Educativo: Ministerio de Gobierno y Reforma del Estado

DIRECCION GENERAL DE INGRESOS PÚBLICOS

PROVINCIA DE SANTA FE
 COPARTICIPACION MENSUAL A MUNICIPIOS Y COMUNAS
 Transferencia de Impuesto de Patente Única sobre Vehículos
 Año 2017

DEPARTAMENTOS	ENERO	FEBRERO	MARZO	ABRIL	MAYO	JUNIO	JULIO	AGOSTO	SETEMBRE	OCTUBRE	NOVIEMBRE	ACUMULADO
BELGRANO	3.252.526,92	10.006.565,57	4.168.134,02	7.277.166,87	3.349.692,70	7.679.499,05	4.249.874,00	3.817.464,46	7.481.985,22	3.489.148,56	7.399.657,84	62.171.715,21
CASEROS	5.116.185,30	18.684.685,92	7.031.630,78	12.903.402,99	5.751.219,27	13.792.403,02	7.056.627,99	5.771.080,00	12.307.151,95	5.706.414,65	12.485.217,47	106.606.019,34
CASTELLANOS	7.858.407,08	34.790.348,71	9.974.989,09	23.252.453,83	9.019.564,51	24.343.143,96	10.753.453,80	8.927.233,96	22.451.100,39	8.761.205,40	22.368.699,03	182.500.599,76
CONSTITUCION	4.575.856,59	14.169.617,64	6.098.170,27	10.596.362,04	5.369.998,39	10.954.289,45	6.001.230,73	4.913.326,86	10.443.608,06	6.730.518,29	10.224.225,76	90.077.204,08
GARAY	697.172,34	1.761.821,10	1.005.009,99	1.178.772,89	766.657,91	1.324.293,79	822.597,74	707.879,20	1.173.930,28	987.823,28	1.448.993,93	11.874.952,45
GENERAL LOPEZ	12.320.792,43	36.114.821,52	14.812.106,27	25.675.671,78	13.161.269,47	27.342.176,91	15.332.013,62	12.604.631,50	25.139.674,31	12.623.265,11	25.072.017,34	220.198.440,26
GENERAL OBLIGADO	4.811.789,63	18.496.903,36	6.951.554,36	13.184.883,64	6.216.001,91	14.148.996,16	7.625.853,58	6.306.564,12	12.937.153,97	5.899.343,42	12.476.523,36	109.055.567,51
IRIONDO	3.857.531,73	12.634.531,50	4.889.095,70	9.747.603,98	4.556.197,82	9.840.139,94	5.388.533,58	5.031.247,84	9.413.940,31	4.550.943,62	9.937.871,44	79.847.637,46
LA CAPITAL	22.883.751,27	62.725.537,67	26.405.088,68	47.864.728,26	25.651.632,83	56.156.742,13	28.054.039,77	23.792.018,93	46.614.580,40	23.804.504,99	46.986.734,00	410.939.358,93
LAS COLONIAS	4.473.455,27	22.480.566,03	6.643.223,54	14.186.926,49	5.815.306,43	15.189.664,66	6.865.068,97	5.745.140,60	13.510.066,21	5.713.228,26	13.744.601,51	114.367.247,97
9 DE JULIO	1.015.845,83	2.994.439,30	1.337.010,04	2.178.073,27	1.372.478,53	2.562.462,23	1.598.108,37	1.269.374,60	2.134.427,24	1.226.504,32	2.054.926,98	19.743.650,71
ROSARIO	60.030.882,10	166.850.437,00	74.660.065,40	130.847.895,65	73.146.063,49	144.983.263,70	73.655.328,31	63.027.011,94	127.996.719,73	63.723.322,97	133.898.371,18	1.112.819.361,47
SAN CRISTOBAL	2.736.889,98	10.682.326,19	3.872.472,74	7.217.913,88	3.242.896,94	7.346.615,67	3.787.148,10	3.430.759,21	7.148.143,87	3.433.158,91	6.565.664,21	59.463.989,70
SAN JAVIER	795.897,94	2.007.574,87	1.190.616,43	1.520.658,94	1.050.470,49	1.944.741,73	1.102.698,31	921.534,05	1.548.511,63	825.250,82	1.511.217,24	14.419.172,45
SAN JERONIMO	3.358.865,61	12.319.461,25	4.183.997,61	8.435.063,00	4.211.708,05	9.041.981,48	4.735.821,93	4.124.722,24	8.411.562,33	3.885.562,01	7.976.600,11	70.685.345,62
SAN JUSTO	2.024.617,94	6.533.012,32	2.907.062,08	4.738.524,13	2.252.352,65	5.023.276,08	2.623.678,60	2.247.336,93	4.462.320,15	2.160.028,62	4.855.878,24	39.828.087,74
SAN LORENZO	10.452.317,52	24.623.845,97	12.184.548,08	20.228.640,88	11.645.669,01	21.409.953,47	12.753.898,83	11.690.681,25	19.950.593,11	10.511.411,70	19.727.332,88	175.178.892,70
SAN MARTIN	4.037.024,56	14.837.630,76	4.808.333,22	10.330.081,86	4.378.988,59	10.764.244,81	4.987.885,97	4.262.422,30	9.659.875,17	4.239.495,35	9.830.736,41	82.136.719,00
VERA	1.263.662,67	3.921.622,60	2.112.462,59	3.104.684,00	1.722.806,95	3.502.591,81	1.890.412,40	1.679.613,17	3.155.741,34	1.726.853,32	3.089.294,11	27.169.744,96
T O T A L	155.563.472,71	476.635.749,28	195.235.570,89	354.469.508,38	182.680.975,94	387.350.480,05	199.284.274,60	170.270.043,16	345.941.085,67	169.997.983,60	351.654.563,04	2.989.083.707,32

Fuente: * Impuestos de Transferencias Automáticas y no Automáticas: Módulo de Consultas de Municipalidades y Comunas - Sectorial de Informática - Mtro.de Economía
 * Financiamiento Educativo: Ministerio de Gobierno y Reforma del Estado

DIRECCION GENERAL DE INGRESOS PÚBLICOS

PROVINCIA DE SANTA FE
 COPARTICIPACION MENSUAL A MUNICIPIOS Y COMUNAS
 Transferencia de Impuesto a los Ingresos Brutos
 Año 2017

DEPARTAMENTOS	ENERO	FEBRERO	MARZO	ABRIL	MAYO	JUNIO	JULIO	AGOSTO	SETEMBRE	OCTUBRE	NOVIEMBRE	ACUMULADO
BELGRANO	5.912.151,45	6.210.874,50	5.461.403,43	5.048.695,08	5.523.095,12	6.038.780,20	6.502.688,37	6.668.303,45	6.770.755,98	6.907.395,81	6.606.422,84	67.650.566,23
CASEROS	6.853.453,13	7.299.552,51	6.418.709,83	5.933.659,56	6.491.215,19	7.097.292,55	7.642.517,18	7.837.162,28	7.957.573,26	8.118.164,14	7.764.434,88	79.413.734,51
CASTELLANOS	16.711.682,29	17.897.094,16	15.737.437,83	14.548.188,23	15.915.207,01	17.401.191,72	18.737.977,36	19.215.209,56	19.510.434,06	19.904.171,87	19.036.895,99	194.615.490,08
CONSTITUCION	7.576.707,72	8.071.203,81	7.097.245,31	6.560.919,38	7.177.415,38	7.847.562,46	8.450.423,98	8.665.645,39	8.798.785,28	8.976.352,55	8.585.229,82	87.807.491,08
GARAY	1.965.277,59	2.088.563,06	1.836.534,53	1.697.750,94	1.857.279,92	2.030.692,01	2.186.692,82	2.242.385,07	2.276.837,32	2.322.785,91	2.221.576,16	22.726.375,33
GENERAL LOPEZ	17.418.722,79	18.400.300,94	16.179.922,30	14.957.234,88	16.362.689,69	17.890.455,39	19.264.826,97	19.755.477,29	20.059.002,57	20.463.810,96	19.572.150,18	200.324.593,96
GENERAL OBLIGADO	15.406.389,41	16.343.362,02	14.371.195,80	13.285.190,58	14.533.531,94	15.890.511,25	17.111.244,15	17.547.045,52	17.816.640,16	18.176.195,72	17.384.212,20	177.865.518,75
IRIONDO	6.650.576,41	7.119.774,73	6.260.625,97	5.787.521,82	6.331.345,64	6.922.496,13	7.454.292,66	7.644.143,93	7.761.589,34	7.918.225,06	7.573.207,70	77.423.799,39
LA CAPITAL	49.450.008,09	52.586.710,80	46.241.031,40	42.746.680,53	46.763.367,33	51.129.609,54	55.057.462,82	56.459.705,51	57.327.158,42	58.484.071,10	55.935.769,99	572.181.575,53
LAS COLONIAS	10.777.236,90	11.455.906,66	10.073.513,50	9.312.276,35	10.187.303,30	11.138.480,15	11.994.154,94	12.299.630,61	12.488.603,47	12.740.634,51	12.185.492,37	124.653.232,76
9 DE JULIO	3.317.247,48	3.508.319,19	3.084.967,58	2.851.842,16	3.119.815,20	3.411.108,75	3.673.155,26	3.766.705,78	3.824.577,86	3.901.761,23	3.731.751,47	38.191.251,96
ROSARIO	121.160.677,04	129.008.814,73	113.441.220,49	104.868.673,19	114.722.645,73	125.434.168,19	135.070.209,08	138.510.273,33	140.638.359,91	143.476.566,28	137.224.923,92	1.403.556.531,89
SAN CRISTOBAL	8.058.018,74	8.556.708,76	7.524.164,04	6.955.576,61	7.609.156,55	8.319.614,81	8.958.740,08	9.186.907,68	9.328.056,27	9.516.304,69	9.101.654,87	93.114.903,10
SAN JAVIER	3.192.075,83	3.394.519,51	2.984.900,21	2.759.336,70	3.018.617,47	3.300.462,32	3.554.008,79	3.644.524,81	3.700.519,68	3.775.199,44	3.610.704,32	36.934.869,08
SAN JERONIMO	9.084.129,08	9.594.248,30	8.436.502,91	7.798.971,68	8.531.801,14	9.328.405,68	10.045.027,76	10.300.861,72	10.459.125,25	10.670.199,62	10.205.271,63	104.454.544,77
SAN JUSTO	4.270.159,29	4.538.535,33	3.990.866,70	3.689.284,16	4.035.947,30	4.412.779,10	4.751.775,40	4.872.796,98	4.947.663,17	5.047.511,38	4.827.578,36	49.384.897,17
SAN LORENZO	18.761.481,29	19.737.811,40	17.356.034,31	16.044.470,27	17.552.087,01	19.190.905,36	20.665.179,46	21.191.494,97	21.517.083,37	21.951.317,11	20.994.841,88	214.962.706,43
SAN MARTIN	8.018.167,33	8.522.206,80	7.493.825,47	6.927.530,64	7.578.475,24	8.286.068,83	8.922.617,09	9.149.864,63	9.290.444,15	9.477.933,51	9.064.955,62	92.732.089,31
VERA	5.404.842,90	5.727.994,73	5.036.793,14	4.656.171,83	5.093.688,47	5.569.280,33	5.997.120,81	6.149.859,74	6.244.346,86	6.370.363,28	6.092.790,21	62.343.252,30
T O T A L	319.989.004,76	340.062.501,94	299.026.894,75	276.429.974,59	302.404.684,63	330.639.864,77	356.040.114,98	365.107.998,25	370.717.556,38	378.198.964,17	361.719.864,41	3.700.337.423,63

Fuente: * Impuestos de Transferencias Automáticas y no Automáticas: Módulo de Consultas de Municipalidades y Comunas - Sectorial de Informática - Mtrio de Economía
 * Financiamiento Educativo: Ministerio de Gobierno y Reforma del Estado

DIRECCION GENERAL DE INGRESOS PÚBLICOS

PROVINCIA DE SANTA FE
 COPARTICIPACION MENSUAL A MUNICIPIOS Y COMUNAS
 Transferencia de Impuestos del Régimen Federal
 Año 2017

DEPARTAMENTOS	ENERO	FEBRERO	MARZO	ABRIL	MAYO	JUNIO	JULIO	AGOSTO	SETIEMBRE	OCTUBRE	NOVIEMBRE	ACUMULADO
BELGRANO	9.538.360,60	8.340.050,28	7.921.566,14	8.608.729,84	10.189.645,40	11.259.849,38	10.622.056,81	10.947.873,44	11.298.464,73	11.066.059,59	11.599.169,02	111.391.825,23
CASEROS	11.057.008,26	9.743.244,03	9.310.104,11	10.117.717,82	11.975.745,44	13.233.540,94	12.483.952,39	12.866.880,04	13.278.925,01	13.005.782,54	13.632.338,49	130.705.239,07
CASTELLANOS	26.961.767,37	23.831.926,63	22.826.578,63	24.806.691,69	29.362.216,79	32.446.088,65	30.608.242,23	31.547.106,90	32.557.361,62	31.887.669,03	33.423.863,29	320.259.512,83
CONSTITUCION	12.223.869,95	10.772.457,95	10.294.295,08	11.187.283,37	13.241.726,98	14.632.486,72	13.803.657,60	14.227.065,38	14.682.668,44	14.380.651,52	15.073.442,03	144.519.605,02
GARAY	3.170.677,62	2.790.446,60	2.663.826,25	2.894.902,34	3.426.525,04	3.786.408,09	3.571.934,28	3.681.498,34	3.799.393,48	3.721.241,40	3.900.512,87	37.407.366,31
GENERAL LOPEZ	28.102.470,03	24.648.517,27	23.468.386,11	25.504.173,31	30.187.784,69	33.358.364,72	31.468.844,18	32.434.106,68	33.472.766,31	32.784.244,27	34.363.631,13	329.793.288,70
GENERAL OBLIGADO	24.855.875,03	21.852.868,35	20.844.894,45	22.653.104,37	26.813.142,60	29.629.288,84	27.950.994,66	28.808.352,02	29.730.901,68	29.119.348,32	30.522.178,21	292.780.948,53
IRIONDO	10.729.697,39	9.482.223,88	9.080.809,23	9.868.532,55	11.680.799,49	12.907.617,26	12.176.490,09	12.549.986,75	12.951.883,61	12.685.468,27	13.296.593,02	127.410.101,54
LA CAPITAL	79.780.095,66	70.238.905,84	67.070.926,66	72.889.057,17	86.274.474,78	95.335.760,24	89.935.649,06	92.694.298,39	95.662.711,67	93.694.965,94	98.208.737,99	941.785.583,40
LAS COLONIAS	17.387.438,86	15.304.276,48	14.611.263,28	15.878.731,02	18.794.716,77	20.768.699,10	19.592.296,01	20.193.262,06	20.839.924,78	20.411.255,44	21.394.571,35	205.176.435,15
9 DE JULIO	5.351.876,15	4.697.223,79	4.474.632,73	4.862.788,99	5.755.796,30	6.360.319,40	6.000.051,33	6.184.094,43	6.382.131,95	6.250.853,91	6.551.989,93	62.871.758,91
ROSARIO	195.474.394,78	172.219.701,40	164.542.345,78	178.815.726,12	211.653.620,65	233.883.299,58	220.635.428,89	227.403.109,90	234.685.395,96	229.858.006,35	240.931.457,63	2.310.102.487,04
SAN CRISTOBAL	13.000.392,33	11.436.235,96	10.913.525,06	11.860.229,04	14.038.253,12	15.512.670,84	14.633.985,36	15.082.862,21	15.565.871,06	15.245.687,04	15.980.150,75	153.269.862,77
SAN JAVIER	5.149.930,69	4.534.005,16	4.329.488,68	4.705.054,27	5.569.095,03	6.154.009,14	5.805.427,11	5.983.500,40	6.175.114,15	6.048.094,39	6.339.462,44	60.793.181,46
SAN JERONIMO	14.655.865,88	12.853.226,96	12.236.839,24	13.298.335,35	15.740.454,63	17.393.652,20	16.408.422,14	16.911.727,42	17.453.303,28	17.094.295,47	17.917.816,21	171.963.938,78
SAN JUSTO	6.889.255,00	6.063.466,46	5.788.606,32	6.290.744,47	7.445.982,92	8.228.023,90	7.761.963,30	8.000.050,54	8.256.241,67	8.086.413,90	8.475.978,38	81.286.726,86
SAN LORENZO	30.268.807,46	26.487.529,49	25.174.293,66	27.358.061,40	32.382.122,50	35.783.170,82	33.756.301,75	34.791.728,77	35.905.888,22	35.167.317,69	36.861.509,63	353.936.731,39
SAN MARTIN	12.936.098,12	11.385.576,30	10.869.520,05	11.812.406,77	13.981.648,66	15.450.121,36	14.574.978,87	15.022.045,82	15.503.107,12	15.184.214,09	15.915.716,38	152.635.433,54
VERA	8.719.895,07	7.662.192,69	7.305.684,47	7.939.422,91	9.397.426,28	10.384.424,60	9.796.218,81	10.096.704,04	10.420.037,72	10.205.701,50	10.697.363,02	102.625.071,11
T O T A L	516.253.776,25	454.344.075,52	433.727.585,93	471.351.692,80	557.911.178,07	616.507.795,78	581.586.894,87	599.426.253,53	618.622.092,46	605.897.270,66	635.086.481,77	6.090.715.097,64

Fuente: * Impuestos de Transferencias Automáticas y no Automáticas: Módulo de Consultas de Municipalidades y Comunas - Sectorial de Informática - Mtro.de Economía
 * Financiamiento Educativo: Ministerio de Gobierno y Reforma del Estado

DIRECCION GENERAL DE INGRESOS PÚBLICOS

PROVINCIA DE SANTA FE
 COPARTICIPACION MENSUAL A MUNICIPIOS Y COMUNAS
 Transferencia por el pagado por Ley Nº 13.582 - Art.11
 Año 2017

DEPARTAMENTOS	ENERO	FEBRERO	MARZO	ABRIL	MAYO	JUNIO	JULIO	AGOSTO	SETEMBRE	OCTUBRE	NOVIEMBRE	ACUMULADO
BELGRANO	0,00	19.344,49	889,97	4.534,68	4.877,99	38.724,92	0,00	0,00	0,00	0,00	0,00	68.372,05
CASEROS	0,00	22.735,32	1.045,98	5.329,53	5.733,04	45.512,85	0,00	0,00	0,00	0,00	0,00	80.356,72
CASTELLANOS	0,00	55.742,59	2.564,51	13.067,02	14.056,32	111.588,73	0,00	0,00	0,00	0,00	0,00	197.019,17
CONSTITUCION	0,00	25.138,71	1.156,54	5.892,96	6.339,10	50.324,13	0,00	0,00	0,00	0,00	0,00	88.851,44
GARAY	0,00	6.505,08	299,28	1.524,90	1.640,34	13.022,24	0,00	0,00	0,00	0,00	0,00	22.991,84
GENERAL LOPEZ	0,00	57.309,91	2.636,62	13.434,42	14.451,48	114.726,19	0,00	0,00	0,00	0,00	0,00	202.558,62
GENERAL OBLIGADO	0,00	50.903,28	2.341,87	11.932,59	12.836,01	101.901,17	0,00	0,00	0,00	0,00	0,00	179.914,92
IRIONDO	0,00	22.175,35	1.020,22	5.198,28	5.591,85	44.391,91	0,00	0,00	0,00	0,00	0,00	78.377,61
LA CAPITAL	0,00	163.787,43	7.535,29	38.394,53	41.301,34	327.879,15	0,00	0,00	0,00	0,00	0,00	578.897,74
LAS COLONIAS	0,00	35.680,75	1.641,55	8.364,16	8.997,42	71.427,80	0,00	0,00	0,00	0,00	0,00	126.111,68
9 DE JULIO	0,00	10.927,05	502,72	2.561,49	2.755,41	21.874,45	0,00	0,00	0,00	0,00	0,00	38.621,12
ROSARIO	0,00	401.813,00	18.485,99	94.191,77	101.322,95	804.372,46	0,00	0,00	0,00	0,00	0,00	1.420.186,17
SAN CRISTOBAL	0,00	26.650,87	1.226,08	6.247,39	6.720,40	53.351,22	0,00	0,00	0,00	0,00	0,00	94.195,96
SAN JAVIER	0,00	10.572,62	486,40	2.478,39	2.666,04	21.164,89	0,00	0,00	0,00	0,00	0,00	37.368,34
SAN JERONIMO	0,00	29.882,40	1.374,77	7.004,95	7.535,28	59.820,34	0,00	0,00	0,00	0,00	0,00	105.617,74
SAN JUSTO	0,00	14.135,79	650,35	3.313,68	3.564,56	28.297,87	0,00	0,00	0,00	0,00	0,00	49.962,25
SAN LORENZO	0,00	61.475,73	2.828,28	14.410,96	15.501,99	123.065,62	0,00	0,00	0,00	0,00	0,00	217.282,58
SAN MARTIN	0,00	26.543,42	1.221,17	6.222,22	6.693,30	53.136,14	0,00	0,00	0,00	0,00	0,00	93.816,25
VERA	0,00	17.840,51	820,78	4.182,12	4.498,74	35.714,14	0,00	0,00	0,00	0,00	0,00	63.056,29
T O T A L	0,00	1.059.164,30	48.728,37	248.286,04	267.083,56	2.120.296,22	0,00	0,00	0,00	0,00	0,00	3.743.558,49

Fuente: * Impuestos de Transferencias Automáticas y no Automáticas: Módulo de Consultas de Municipalidades y Comunas - Sectorial de Informática - Mtrio.de Economía
 * Financiamiento Educativo: Ministerio de Gobierno y Reforma del Estado

DIRECCION GENERAL DE INGRESOS PÚBLICOS

PROVINCIA DE SANTA FE

COPARTICIPACION MENSUAL A MUNICIPIOS Y COMUNAS

Transferencia por el pagado por Ley Provincial N° 13.618-Art.56-Decreto N°1.450/17

Año 2017

DEPARTAMENTOS	ENERO	FEBRERO	MARZO	ABRIL	MAYO	JUNIO	JULIO	AGOSTO	SETEMBRE	OCTUBRE	NOVIEMBRE	ACUMULADO
BELGRANO	0,00	0,00	0,00	0,00	0,00	189.541,14	149.882,32	0,00	67.165,98	0,00	62.458,14	469.047,58
CASEROS	0,00	0,00	0,00	0,00	0,00	222.765,01	176.154,57	0,00	78.939,22	0,00	73.406,16	551.264,96
CASTELLANOS	0,00	0,00	0,00	0,00	0,00	546.176,82	431.897,01	0,00	193.543,73	0,00	179.977,71	1.351.595,27
CONSTITUCION	0,00	0,00	0,00	0,00	0,00	246.313,98	194.776,22	0,00	87.284,04	0,00	81.166,08	609.540,32
GARAY	0,00	0,00	0,00	0,00	0,00	63.737,99	50.401,71	0,00	22.586,26	0,00	21.003,12	157.729,08
GENERAL LOPEZ	0,00	0,00	0,00	0,00	0,00	561.533,45	444.040,53	0,00	198.985,53	0,00	185.038,12	1.389.597,63
GENERAL OBLIGADO	0,00	0,00	0,00	0,00	0,00	498.760,58	394.401,95	0,00	176.741,28	0,00	164.353,02	1.234.256,83
IRIONDO	0,00	0,00	0,00	0,00	0,00	217.278,63	171.816,11	0,00	76.995,06	0,00	71.598,28	537.688,08
LA CAPITAL	0,00	0,00	0,00	0,00	0,00	1.604.821,51	1.269.035,17	0,00	568.686,07	0,00	528.825,38	3.971.368,13
LAS COLONIAS	0,00	0,00	0,00	0,00	0,00	349.607,02	276.456,76	0,00	123.887,12	0,00	115.203,52	865.154,42
9 DE JULIO	0,00	0,00	0,00	0,00	0,00	107.065,57	84.663,59	0,00	37.939,85	0,00	35.280,56	264.949,57
ROSARIO	0,00	0,00	0,00	0,00	0,00	3.937.042,58	3.113.271,82	0,00	1.395.134,18	0,00	1.297.345,55	9.742.794,13
SAN CRISTOBAL	0,00	0,00	0,00	0,00	0,00	261.130,41	206.492,51	0,00	92.534,43	0,00	86.048,46	646.205,81
SAN JAVIER	0,00	0,00	0,00	0,00	0,00	103.592,68	81.917,36	0,00	36.709,20	0,00	34.136,14	256.355,38
SAN JERONIMO	0,00	0,00	0,00	0,00	0,00	292.793,68	231.530,70	0,00	103.754,63	0,00	96.482,21	724.561,22
SAN JUSTO	0,00	0,00	0,00	0,00	0,00	138.505,32	109.525,02	0,00	49.080,85	0,00	45.640,66	342.751,85
SAN LORENZO	0,00	0,00	0,00	0,00	0,00	602.351,15	476.317,61	0,00	213.449,72	0,00	198.488,49	1.490.606,97
SAN MARTIN	0,00	0,00	0,00	0,00	0,00	260.077,51	205.659,94	0,00	92.161,30	0,00	85.701,47	643.600,22
VERA	0,00	0,00	0,00	0,00	0,00	174.804,79	138.229,34	0,00	61.944,00	0,00	57.602,18	432.580,31
T O T A L	0,00	0,00	0,00	0,00	0,00	10.377.899,82	8.206.470,24	0,00	3.677.522,45	0,00	3.419.755,25	25.681.647,76

Fuente: * Impuestos de Transferencias Automáticas y no Automáticas: Módulo de Consultas de Municipalidades y Comunas - Sectorial de Informática - Mtrio.de Economía

* Financiamiento Educativo: Ministerio de Gobierno y Reforma del Estado

DIRECCION GENERAL DE INGRESOS PÚBLICOS

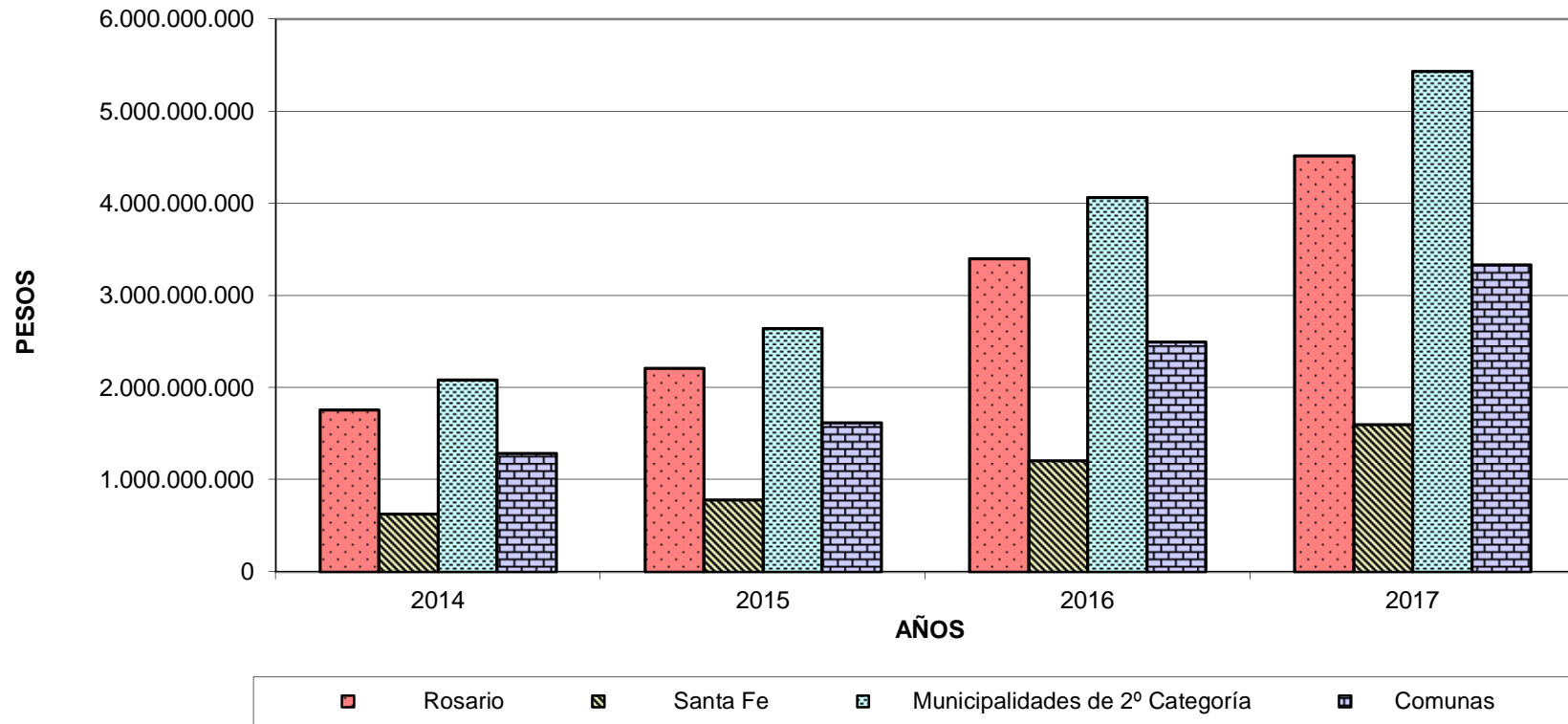
PROVINCIA DE SANTA FE
 COPARTICIPACION MENSUAL A MUNICIPIOS Y COMUNAS
 Financiamiento Educativo
 Año 2017

DEPARTAMENTOS	ENERO	FEBRERO	MARZO	ABRIL	MAYO	JUNIO	JULIO	AGOSTO	SETEMBRE	OCTUBRE	NOVIEMBRE	ACUMULADO
BELGRANO	742.153,70	742.153,70	742.153,70	0,00	1.484.307,40	742.153,70	742.153,70	742.153,70	742.153,70	742.153,70	742.153,70	8.163.690,70
CASEROS	1.073.677,90	1.073.677,90	1.073.677,90	0,00	2.794.213,20	1.119.227,39	1.119.227,39	1.119.227,39	1.119.227,39	1.621.857,00	1.611.943,09	13.725.956,55
CASTELLANOS	2.379.226,27	2.379.226,27	2.379.226,27	0,00	4.758.452,54	2.486.047,02	2.460.492,28	2.353.203,97	2.594.712,76	2.402.036,99	2.402.036,99	26.594.661,36
CONSTITUCION	1.213.956,50	1.213.956,50	1.213.956,50	0,00	2.427.913,00	1.213.956,50	1.213.956,50	1.251.588,23	1.213.956,50	1.213.956,50	1.213.956,50	13.391.153,23
GARAY	275.398,24	275.398,24	275.398,24	0,00	550.796,48	1.336.811,50	1.082.889,75	390.754,17	390.754,17	390.754,17	390.754,17	5.359.709,13
GENERAL LOPEZ	2.280.023,86	2.280.023,86	2.280.023,86	0,00	4.560.047,72	5.904.918,08	2.666.663,68	2.529.518,74	3.138.691,56	2.562.987,54	3.281.686,21	31.484.585,11
GENERAL OBLIGADO	1.959.171,06	1.959.171,06	1.959.171,06	0,00	3.918.342,12	2.281.695,11	2.204.537,72	1.994.223,44	1.994.223,44	1.994.223,44	1.994.223,44	22.258.981,89
IRIONDO	931.307,77	931.307,77	931.307,77	0,00	1.862.615,54	1.579.640,18	1.424.539,60	1.001.769,46	1.001.769,46	1.001.769,46	1.001.769,46	11.667.796,47
LA CAPITAL	5.645.349,99	5.645.349,99	5.645.349,99	0,00	11.290.699,98	5.645.349,98	5.645.349,98	5.645.349,98	5.645.349,98	5.645.349,98	5.645.349,98	62.098.849,83
LAS COLONIAS	1.687.933,03	1.687.933,03	1.687.933,03	0,00	3.375.866,06	1.687.933,03	1.687.933,03	1.687.933,03	1.949.454,97	1.702.301,42	1.702.301,42	18.857.522,05
9 DE JULIO	429.723,03	429.723,03	429.723,03	0,00	859.446,06	429.723,03	429.723,03	429.723,03	429.723,03	429.723,03	429.723,03	4.726.953,33
ROSARIO	13.837.842,45	13.837.842,45	13.837.842,45	0,00	27.675.684,90	15.148.039,13	14.653.139,38	13.969.036,00	13.969.036,00	13.969.036,00	13.969.036,00	154.866.534,76
SAN CRISTOBAL	998.981,00	998.981,00	998.981,00	0,00	1.997.962,00	2.675.183,39	2.333.280,12	1.582.209,90	2.068.217,67	1.259.438,75	1.492.973,67	16.406.208,50
SAN JAVIER	476.081,80	476.081,80	476.081,80	0,00	952.163,60	476.081,80	476.081,80	476.081,80	476.081,80	476.081,80	476.081,80	5.236.899,80
SAN JERONIMO	1.294.778,03	1.294.778,03	1.294.778,03	0,00	2.589.556,06	1.294.778,03	1.294.778,03	1.294.778,03	1.294.778,03	1.294.778,03	1.294.778,03	14.242.558,33
SAN JUSTO	560.196,26	560.196,26	560.196,26	0,00	1.120.392,52	692.552,90	919.064,92	590.516,54	1.418.086,19	635.984,40	635.984,40	7.693.170,65
SAN LORENZO	1.872.881,18	1.872.881,18	1.872.881,18	0,00	3.745.762,36	2.369.199,63	2.250.465,45	1.926.821,79	1.926.821,79	1.926.821,79	1.926.821,79	21.691.358,14
SAN MARTIN	1.078.409,76	1.078.409,76	1.078.409,76	0,00	2.156.819,52	1.078.409,76	1.078.409,76	1.078.409,76	1.078.409,76	1.313.415,45	1.308.780,06	12.327.883,35
VERA	532.933,39	532.933,39	532.933,39	0,00	1.065.866,78	532.933,39	532.933,39	532.933,39	532.933,39	532.933,39	532.933,39	5.862.267,29
T O T A L	39.270.025,22	39.270.025,22	39.270.025,22	0,00	79.186.907,84	48.694.633,55	44.215.619,51	40.596.232,35	42.984.381,59	41.115.602,84	42.053.287,13	456.656.740,47

Fuente: * Impuestos de Transferencias Automáticas y no Automáticas: Módulo de Consultas de Municipalidades y Comunas - Sectorial de Informática - Mtro.de Economía
 * Financiamiento Educativo: Ministerio de Gobierno y Reforma del Estado

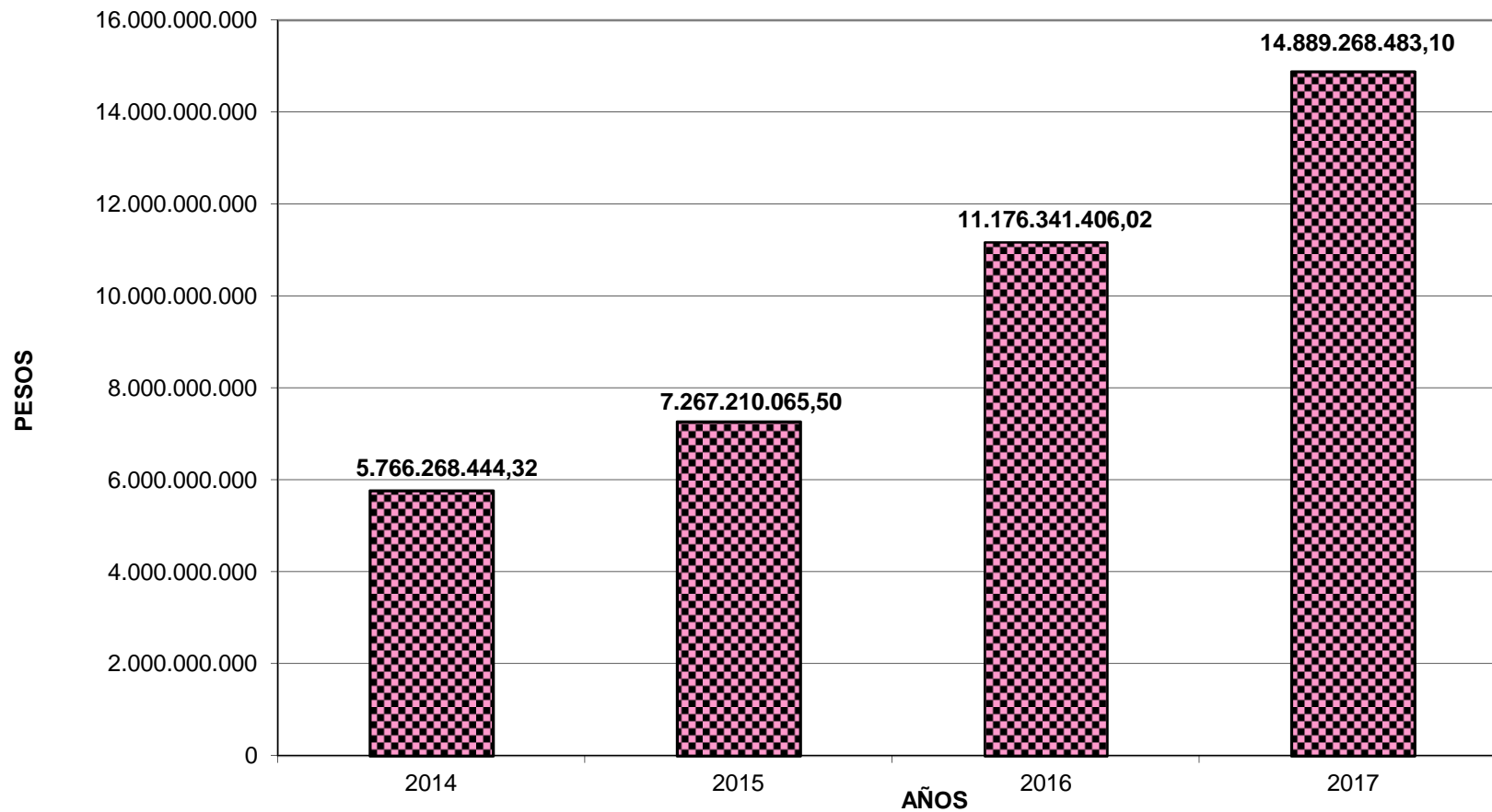
DIRECCION GENERAL DE INGRESOS PÚBLICOS

TOTAL COPARTICIPADO A LOS MUNICIPIOS Y COMUNAS POR CATEGORIAS AL MES DE NOVIEMBRE CADA AÑO



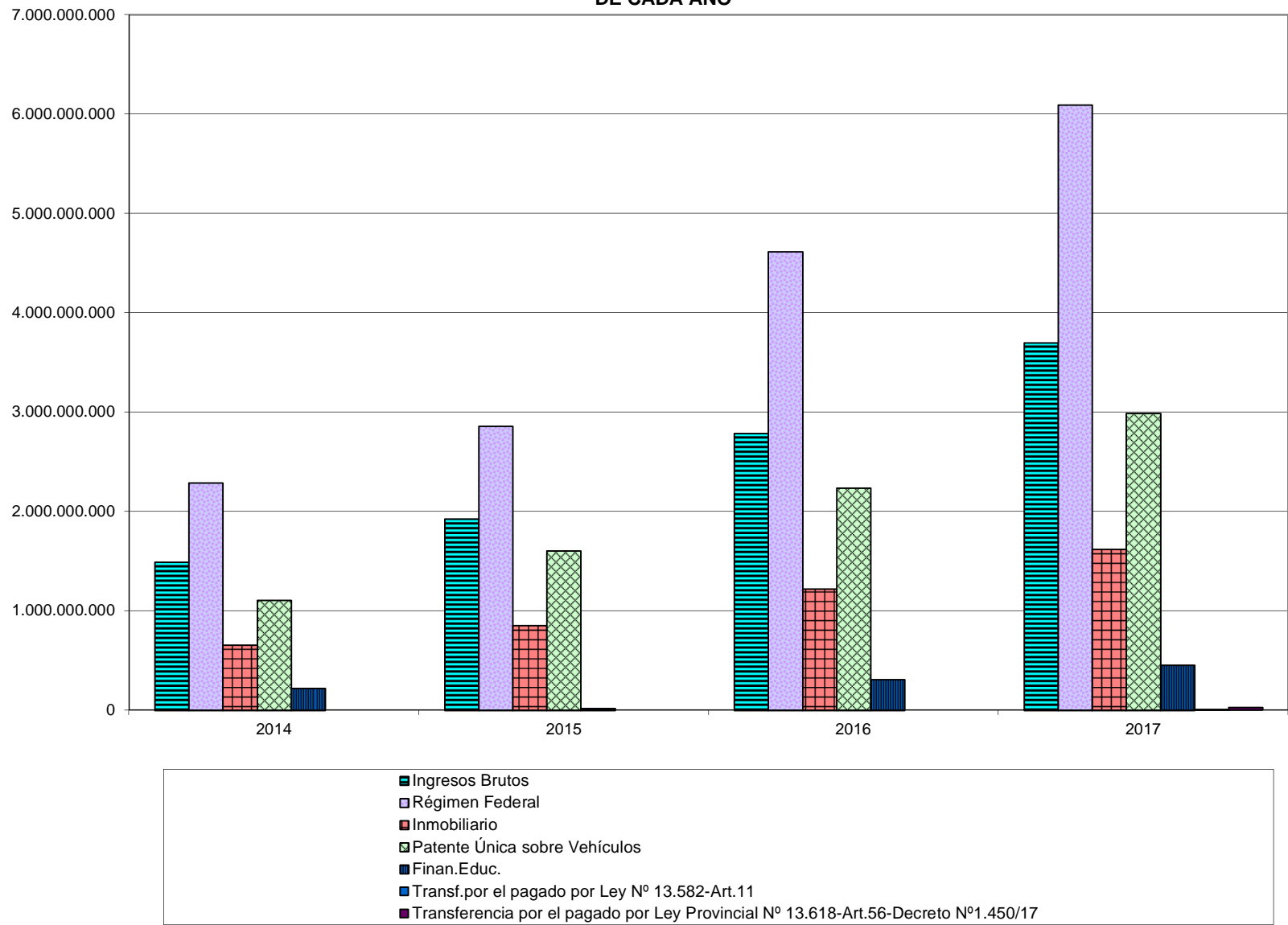
DIRECCIÓN GENERAL DE INGRESOS PÚBLICOS

**TOTAL COPARTICIPADO A LOS MUNICIPIOS Y COMUNAS
AL MES DE NOVIEMBRE DE CADA AÑO**



DIRECCIÓN GENERAL DE INGRESOS PÚBLICOS

EVOLUCION DE LA COPARTICIPACION IMPOSITIVA A LOS MUNICIPIOS Y COMUNAS AL MES DE NOVIEMBRE DE CADA AÑO



DIRECCIÓN GENERAL DE INGRESOS PÚBLICOS